LEGENDA

- Tubazione multistrato adduzione acqua fredda
- Tubazione multistrato adduzione acqua calda
- Tubazione rete idrica antincendio
- Gruppo autoclave
- Caldaia
- Collettori di distribuzione
- Contatore
- Pozzetto arrivo acquedotto comunale

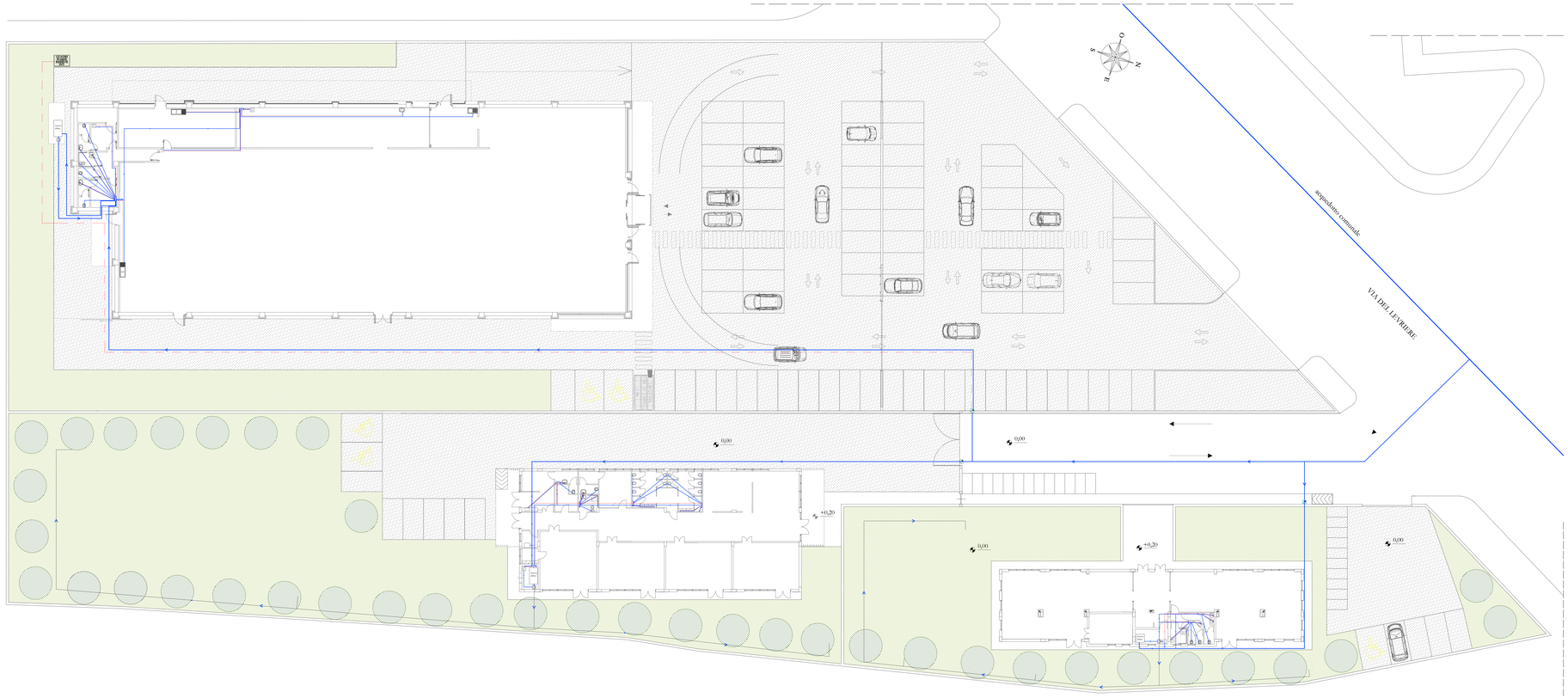

Planimetria impianto idrico_STATO DI PROGETTO_scala grafica

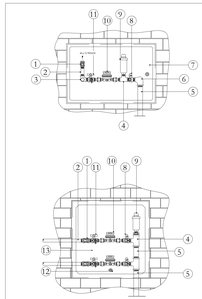

LEGENDA
1 - Valvola di ritegno Europa 1/2"
2 - Tubo acciaio zincato 1/2"
3 - Gomito a tre vie 1/2"
4 - Tes 1/2"
5 - Tubo acciaio zincato 1"
6 - Gomito ridotto 1-1/2"
7 - Sportello in vetroresina 60 x 40 cm
8 - Valvola a sfera piombabile MM 1/2"
9 - Sfiato Resko
10 - Contatore a lettura frontale
11 - Valvola a sfera MF 1/2" con rubinetto di campionamento
12 - Chiusura con chiave triangolare
13 - Sportello in vetroresina 53 x 53 cm

Particolare contatore a parete a singola e a doppia utenza _scala 1:50

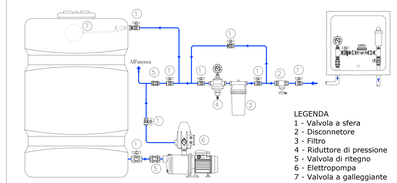

LEGENDA
1 - Valvola a sfera
2 - Disconnetore
3 - Filtro
4 - Riduttore di pressione
5 - Valvola di ritegno
6 - Elettropompa
7 - Valvola a galleggiante

Schema tipo installazione autoclave _scala 1:10

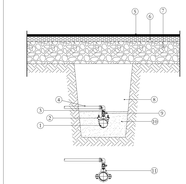

LEGENDA
1 - Tubo in ghisa DN 150
2 - Collare di presa staffa Inox
3 - Gomito per PE mulistrato
4 - Tubo polietilene multistrato 32 mm
5 - Manto d'usura
6 - Binder
7 - Fondazione stradale
8 - Rinterro con materiali provenienti dagli scavi
9 - Valvola a sfera piombabile
10 - Sabbia vagliata
11 - Collare di presa a due gusci

Particolare allaccio acquedotto - Scala 1:20

COMUNE DI PALERMO

PRUSST DI PALERMO
Intervento n.064: "Realizzazione di una media struttura per la vendita di prodotti alimentari e non"

Ditta: Panoramus Costruzioni srl

Impianto idrico
Planimetria
Particolari costruttivi

Il Progettista e D.L.: Ing. Nicolò Navarra
Collaboratori: Ing. Salvatore Argento
Arch. Stefania Giacchino
Ing. Andrea Antonino Navarra
Ing. Roberta Navarra

C h e l a n d ℡a
via e.amari n.32 - 90139 Palermo - servizi di consulenza tecnico-economica

TAV. n.
7