



COMUNE DI PALERMO

DELIBERAZIONE DELLA GIUNTA COMUNALE

DELIBERAZIONE N. 152 DEL 15.10.2012

OGGETTO: Emendamento allo schema di Bilancio di Previsione 2012, del Bilancio Pluriennale e della Relazione Previsionale e Programmatica 2012/2014, approvato con atto del Commissario Straordinario N° 51 del 06.04.2012, ex art. 46 del Regolamento del Consiglio Comunale.

IMMEDIATA ESECUZIONE

SINDACO: **Orlando** Leoluca
V.SINDACO: **Lapiana** Cesare

| Pres. | Ass. |
|-------|------|
| P | |
| P | |

ASSESSORI:

Barbera Giuseppe
Bazzi Agata
Giambrone Francesco
Di Marco Marco
Abbonato Luciano
Catania Giusto
Ciulla Agnese
Evola Barbara
Giuffrè Tullio

| | |
|----|----|
| P | |
| P | |
| P | |
| P | |
| P | |
| P | |
| P | |
| P | |
| P | |
| 11 | 11 |

Totale N.

2.61

L'anno duemiladodici addi quindici del mese di ottobre alle ore 18.50 in Palermo nella sala delle adunanze posta nella sede comunale di Palazzo Polagoni è adunata la Giunta Municipale per trattare vari argomenti, compreso quello di cui all'oggetto.

Presiede l'adunanza il Sig. Prof. Leoluca Orlando - Sindaco

Partecipa il sottoscritto Sig. Fabrizio Ball'Acqua Segretario Generale del Comune.

Il Presidente, riconosciuto legale il numero degli intervenuti, dichiara aperta la seduta.

LA GIUNTA COMUNALE

Vista l'allegata proposta di deliberazione concernente l'oggetto;

Visto l'allegato foglio pareri;

Dopo opportuna discussione;

Ritenuto che il documento di che trattasi è meritevole di approvazione;

Con votazione resa e verificata nei modi e forme di legge,

D E L I B E R A

La proposta di deliberazione riguardante l'oggetto, è approvata nel testo allegato alla presente deliberazione e fatta propria.

Stante l'urgenza di provvedere, dichiarare il presente provvedimento immediatamente eseguibile.

**COMUNE DI PALERMO**

SETTORE RAGIONERIA GENERALE

Servizio/Ufficio Bilancio

PROPOSTA DI PROVVEDIMENTO DELIBERATIVO DI G.C.


(Costituita da n° _____ fogli, oltre il presente, e da n° _____ allegati)

OGGETTO: Emendamento allo schema di Bilancio di Previsione 2012, del Bilancio Pluriennale 2012/2014 e della Relazione Previsionale e Programmatica 2012/2014, approvato con atto del Commissario Straordinario n. 51 del 06/04/2012, ex art. 46 del Regolamento del Consiglio Comunale.

IL RESPONSABILE DEL PROCEDIMENTO

(dott. Luigi Mortillaro)
lmortillaro@comune.palermo.it

DATA 15 OTT 2012



IL DIRIGENTE/IL FUNZIONARIO

(dott. Bohuslav Basile)
*b.basile@comune.palermo.it***PARERE DEL RESPONSABILE DEL SERVIZIO IN ORDINE ALLA REGOLARITA' TECNICA**

(Art. 53, Legge n° 142/90 e L.R. n° 48/91)

 VISTO: si esprime parere favorevole VISTO: si esprime parere contrario per le motivazioni allegate

IL RESPONSABILE DEL SERVIZIO

(dott. Bohuslav Basile)
b.basile@comune.palermo.it

DATA 15 OTT 2012



VISTO: IL DIRIGENTE COORDINATORE

(dott. Bohuslav Basile)
b.basile@comune.palermo.it

DATA.....

L'ASSESSORE AL BILANCIO

(dott. Luciano Abbonato)


PARERE DEL RESPONSABILE DI RAGIONERIA IN ORDINE ALLA REGOLARITA' CONTABILE

(Art. 53, Legge n° 142/90 e L.R. n° 48/91)

 VISTO: si esprime parere favorevole VISTO: si esprime parere contrario per le motivazioni allegate Parere non dovuto poiché l'atto non comporta impegno di spesa o diminuzione di entrata

DATA

15 OTT 2012



IL RAGIONIERE GENERALE

Controdeduzioni dell'Ufficio Proponente alle Osservazioni di cui al Parere di regolarità contabile e/o rese dal Segretario Generale osservazioni controdedotte dal dirigente del servizio proponente con nota mail prot. n. _____ del _____Parere di regolarità tecnica confermato SI NO { Gs nota mail prot. n° _____ del _____{ Gs. nota mail prot. n° _____ del _____{ Per avvenuta decorrenza dei termini di riscontro (gg. 2 lavorativi)

ALLEGATO UNICO ALLA DELIBERA G.C. n° 152 del 15.10.2012

IL SINDACO
IL COMMISSARIO STRAORDINARIO

IL SEGRETARIO GENERALE

OGGETTO: Emendamento allo schema di Bilancio di Previsione 2012, del Bilancio Pluriennale 2012/2014 e della Relazione Previsionale e Programmatica 2012/2014, approvato con atto del Commissario Straordinario n. 51 del 06/04/2012, ex art. 46 del Regolamento del Consiglio Comunale.

Ai fini dell'adozione del presente provvedimento deliberativo da parte del Commissario straordinario con i poteri della Giunta municipale, il Ragioniere Generale rassegna quanto segue.

VISTO l'art. 174 del D.Lgs 267/2000;

VISTO l'art.49 dello Statuto comunale;

VISTO l'art. 42 del Regolamento del Consiglio Comunale;

CONSIDERATO CHE:

- con deliberazione del Commissario Straordinario n. 51 del 06 aprile 2012, esecutiva ai sensi di legge, sono stati approvati in schema il Bilancio di Previsione 2012, il Bilancio Pluriennale 2012/2014 e la Relazione Previsionale e Programmatica 2012/2014;

- con prot. n.226337 del 10/04/2012, la Ragioneria Generale ha provveduto ad inoltrare al Consiglio comunale ed all'Organo di Revisione la proposta di "Approvazione Bilancio di Previsione 2012, Bilancio Pluriennale 2012/2014e Relazione Previsionale e Programmatica 2012/2014";


- con foglio prot. n. 713 del 02 maggio 2012, il Collegio dei Revisori ha reso il prescritto parere, ai sensi dell'art. 239, co. 1, let. b), del D.Lgs. 267/2000;

ATTESO CHE:

- nelle more che il documento finanziario sia approvato da parte del Consiglio comunale, è stato pubblicato il decreto-legge 6 luglio 2012, n. 95, il quale, contenente numerose disposizioni di estremo interesse per gli enti locali, dispone, in particolare, che *"Il fondo sperimentale di riequilibrio [...], il fondo perequativo [...] ed i trasferimenti erariali dovuti ai comuni della Regione Siciliana e della Regione Sardegna sono ridotti di 500 milioni di euro per l'anno 2012 e di 2.000 milioni di euro a decorrere dall'anno 2013"*;

- la Ragioneria Generale ha stimato l'impatto sul bilancio comunale della disposta riduzione dei trasferimenti correnti per gli anni 2012 e a decorrere dal 2013, rispettivamente, in almeno € 6.718.731,38 ed € 26.874.925,52, rispetto al quale – giusta la disposizione di cui all'art.153, comma 6, del D. Lgs. n.267/2000 – è stata inoltrata la segnalazione prot. n. 530755 del 16.07.2012 (**Allegato "B"**);

RILEVATO CHE, in relazione a quanto sopra, ai fini del conseguimento dell'obiettivo del ripristino degli equilibri di bilancio:

 - il Consiglio comunale ha approvato la deliberazione n. 576 del 29.09.2012, con cui, quale misura finalizzata al ripristino delle condizioni di equilibrio del bilancio, sono state modificate le aliquote IMU per gli anni 2012 e seguenti, con una maggiore entrata strutturale pari ad € 12.827.334,00;

- il Settore Tributi ha formalmente comunicato alla Ragioneria Generale, attestandone la sussistenza dei presupposti giuridici, l'incremento strutturale del gettito derivante dalle entrate tributarie per € 807.400,00 nel 2013 ed € 2.776.400,31 a decorrere dal 2014, nonché l'incremento *una tantum* per l'anno 2012 del gettito derivante dalle entrate tributarie e patrimoniali iscritte a ruolo per € 16.293.885,00, e strutturale per € 4.100.000,00 a decorrere dal 2013; (**Allegato "C"**);

RILEVATO, ANCORA, CHE:

- alla data di adozione del presente atto, gli Uffici competenti hanno formalmente comunicato l'esistenza di maggiori debiti fuori bilancio per un importo pari ad € 4.949.213,24, nonché un aumento strutturale della spesa per i consumi di energia elettrica, già dal corrente esercizio, per complessivi € 8.533.673,16, a fronte di una riduzione strutturale della spesa destinata al pagamento delle utenze idriche pari ad € 1.000.000,00 ed una *una tantum* per il 2012 pari ad € 1.300.000,00 di quella destinata ai buoni pasto dei dipendenti comunali;

- in relazione quanto sopra, sono state individuate, anche attraverso la rimodulazione di parte della spesa corrente, le risorse finanziarie necessarie per fare fronte alle connesse maggiori spese;

PRESO ATTO CHE:

- l'Amministrazione comunale ha espresso l'indirizzo di non procedere allo stanziamento delle risorse finanziarie richieste dagli Uffici dirigenziali per la stipula di atti transattivi, comunque intesi;

RILEVATO CHE:

- anche in esecuzione delle direttive di natura discrezionale espresse dall'Amministrazione comunale relativamente alle nuove spese di sviluppo *programmande*, per quanto di competenza di questa Ragioneria Generale, necessita apportare allo schema del Bilancio di Previsione 2012 e del Bilancio Poliennale 2012/2014 le variazioni di cui all'allegato prospetto contabile indicato con la lettera "A";

Visto l'art.42, co.3, del vigente Regolamento del Consiglio Comunale;

PROPONE DI DELIBERARE

1. **PRENDERE ATTO**, per tutto quanto in premessa, della necessità di emendare, anche ai fini del ripristino degli equilibri di bilancio, gli schemi di Bilancio di Previsione 2012 e

del Bilancio Poliennale 2012/2014, approvati con deliberazione del Commissario Straordinario n. 51 del 06 aprile 2012, esecutiva ai sensi di legge;

2. **APPROVARE**, a tal fine, il prospetto indicato con la lettera "A", rappresentativo della manovra contabile da apportare agli schemi del Bilancio di Previsione 2012 e del Bilancio Poliennale 2012/2014, approvati con deliberazione del Commissario Straordinario n. 51 del 06 aprile 2012, esecutiva ai sensi di legge;
3. **DARE ATTO** che la parte contabile di tutti gli allegati rimessa a corredo della proposta di approvazione del bilancio di previsione 2012/2014, già approvati in schema con la deliberazione della G.C. n.51 del 06.04.2012, saranno modificati dalla Ragioneria Generale a seguito della avvenuta approvazione dello stesso bilancio di previsione da parte del Consiglio comunale;
4. **DARE MANDATO** alla Segreteria Generale, ai sensi dell'art. 42, co.3, del vigente Regolamento del Consiglio Comunale, di trasmettere il prospetto indicato con la lettera "A", con allegata la presente deliberazione, a firma del Sig. Sindaco, alla Presidenza del Consiglio comunale.

Il Ragioniere Generale
Dott. Bohuslav Basile

Visto il D. Lgs. n.267 del 18.08.2000, e successive modifiche ed integrazioni;

Visto i vigenti Regolamenti di Contabilità e del Consiglio Comunale;

Vista la L.R. n.48/1991;

Vista la L.R. n.23/1998;

Vista la L.R. n.30/2000;

Vista le deliberazioni di Giunta Comunale n.7/2009 e 123/2011;

Il dirigente coordinatore Ragioniere Generale esprime in merito, ai sensi e per gli effetti dell'art.12 della L.R. 30/2000 parere **FAVOREVOLE** in ordine alla regolarità tecnica della proposta di deliberazione in oggetto (motivare parere contrario e citare norma violata).

Il Ragioniere Generale
Dott. Bohuslav Basile

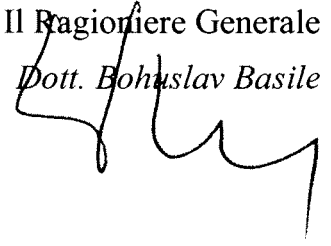
L'ASSESSORE

~~Il Commissario Straordinario~~, letta la superiore proposta e i relativi contenuti, appone il proprio visto per la condivisione della stessa.

L'Assessore al Bilancio
Dott. Luciano Abbato

Il Ragioniere Generale esprime in merito, ai sensi e per gli effetti dell'art.12 della L.R. n.30/2000, parere **FAVOREVOLE** in ordine alla regolarità contabile delle proposta di deliberazione in oggetto.

Il Ragioniere Generale
Dott. Bohuslav Basile



VARIAZIONE ALLO SCHEMA DI BILANCIO DI PREVISIONE 2012/2014

ALLEGATO A

(approvato con atto Commissariale con i poteri della G.M. n.51 del 06.04.2012)

| TIT | CAT | RIS | FUN | SER | INT | 2012 | | 2013 | | 2014 | |
|--------------------------|-----|-----|-----|-----|-----|----------------------|---|----------------------|---|----------------------|---|
| | | | | | | E | U | E | U | E | U |
| ENTRATA | | | | | | | | | | | |
| 1 | 1 | 10 | 0 | 0 | 0 | 26,86 | | | | | |
| 1 | 1 | 12 | 0 | 0 | 0 | 841.052,32 | | 441.000,00 | | 441.000,00 | |
| 1 | 1 | 14 | 0 | 0 | 0 | 13.321,66 | | | | | |
| 1 | 1 | 17 | 0 | 0 | 0 | 12.827.334,00 | | 12.598.691,27 | | 13.892.908,44 | |
| 1 | 1 | 18 | 0 | 0 | 0 | 13.225,77 | | | | | |
| 1 | 1 | 58 | 0 | 0 | 0 | 550.633,10 | | 275.316,55 | | 275.316,55 | |
| 1 | 1 | 16 | 0 | 0 | 0 | 3.720.000,00 | | 3.000.000,00 | | 3.000.000,00 | |
| 1 | 2 | 30 | 0 | 0 | 0 | 179.885,00 | | 366.400,00 | | 366.400,00 | |
| 1 | 2 | 32 | 0 | 0 | 0 | 4.862.707,00 | | 1.100.000,00 | | 1.100.000,00 | |
| 1 | 3 | 53 | 0 | 0 | 0 | 380.000,00 | | | | | |
| Totale Titolo I | | | | | | 23.388.185,71 | | 17.781.407,82 | | 19.075.624,99 | |
| 2 | 1 | 68 | 0 | 0 | 0 | 1.135.449,77 | | | | | |
| 2 | 1 | 70 | 0 | 0 | 0 | 5.914.396,75 | | 10.015.471,23 | | 10.015.471,23 | |
| 2 | 2 | 111 | 0 | 0 | 0 | 4.309.837,29 | | | | | |
| 2 | 2 | 122 | 0 | 0 | 0 | 5.666.666,67 | | | | | |
| 2 | 2 | 129 | 0 | 0 | 0 | | | 1.698.000,00 | | | |
| 2 | 4 | 180 | 0 | 0 | 0 | 10.500.000,00 | | | | | |
| Totale Titolo II | | | | | | 7.573.342,56 | | 11.713.471,23 | | 10.015.471,23 | |
| 3 | 1 | 198 | 0 | 0 | 0 | 70.972,00 | | | | | |
| 3 | 1 | 214 | 0 | 0 | 0 | 2.063,82 | | | | | |
| 3 | 1 | 275 | 0 | 0 | 0 | 81,74 | | | | | |
| 3 | 2 | 270 | 0 | 0 | 0 | 48.106,84 | | | | | |
| 3 | 2 | 272 | 0 | 0 | 0 | 26.000,00 | | | | | |
| 3 | 2 | 278 | 0 | 0 | 0 | 94.828,22 | | | | | |
| 3 | 3 | 290 | 0 | 0 | 0 | 442.121,51 | | | | | |
| 3 | 5 | 314 | 0 | 0 | 0 | 10.078.229,79 | | 80.000,00 | | 80.000,00 | |
| 3 | 5 | 317 | 0 | 0 | 0 | 200,00 | | | | | |
| 3 | 5 | 356 | 0 | 0 | 0 | 41.872,02 | | | | | |
| Totale Titolo III | | | | | | 10.804.475,94 | | 80.000,00 | | 80.000,00 | |
| 4 | 2 | 420 | 0 | 0 | 0 | 2.111.490,03 | | | | | |
| 4 | 3 | 476 | 0 | 0 | 0 | 110.000,00 | | | | | |
| 4 | 3 | 480 | 0 | 0 | 0 | 1.091.677,54 | | | | | |
| 4 | 3 | 462 | 0 | 0 | 0 | 2.111.490,03 | | | | | |
| 4 | 5 | 554 | 0 | 0 | 0 | 200.000,00 | | | | | |
| Totale Titolo IV | | | | | | 1.401.677,54 | | | | | |




VARIAZIONE ALLO SCHEMA DI BILANCIO DI PREVISIONE 2012/2014

ALLEGATO A

(approvato con atto Commissariale con i poteri della G.M. n.51 del 06.04.2012)

| TIT | CAT | RIS | FUN | SER | INT | 2012 | | 2013 | | 2014 | |
|-----|-----|-------------------------|-----|-----|-----|----------------------|---|----------------------|---|----------------------|---|
| | | | | | | E | U | E | U | E | U |
| 5 | 3 | 666 | 0 | 0 | 0 | 2.500.000,00 | | - | | - | |
| 5 | 3 | 664 | 0 | 0 | 0 | 3.332.607,21 | | - | | - | |
| | | Totale Titolo V | | | | 5.832.607,21 | | - | | - | |
| 6 | 5 | 0 | 0 | 0 | 0 | 5.597.808,02 | | 5.500.000,00 | | 5.500.000,00 | |
| | | Totale Titolo VI | | | | 5.597.808,02 | | 5.500.000,00 | | 5.500.000,00 | |
| | | TOTALE ENTRATE | | | | 54.598.096,98 | | 35.074.879,05 | | 34.671.096,22 | |



VARIAZIONE ALLO SCHEMA DI BILANCIO DI PREVISIONE 2012/2014
(approvato con atto Commissariale con i poteri della G.M. n.51 del 06.04.2012)

ALLEGATO A

| TIT | CAT | RIS | FUN | SER | INT | 2012 | | 2013 | | 2014 | | |
|-------|-----|-----|-----|-----|-----|---------------|------|------|---|--------------|---|--------------|
| | | | | | | E | U | E | U | E | U | |
| SPESA | | | | | | | | | | | | |
| 1 | - | - | 1 | 1 | 1 | 63.617,10 | - | - | - | 15.642,37 | - | 15.642,37 |
| 1 | - | - | 1 | 1 | 2 | - | 1,00 | - | - | - | - | - |
| 1 | - | - | 1 | 1 | 3 | 1.420.000,00 | - | - | - | 500.000,00 | - | 500.000,00 |
| 1 | - | - | 1 | 2 | 1 | 1.151.484,68 | - | - | - | 439.692,26 | - | 439.692,26 |
| 1 | - | - | 1 | 2 | 3 | 265.143,56 | - | - | - | 10.288,50 | - | 10.288,50 |
| 1 | - | - | 1 | 2 | 8 | 3.673.037,14 | - | - | - | 507.881,97 | - | 878.756,39 |
| 1 | - | - | 1 | 3 | 1 | 72.303,45 | - | - | - | 150.937,88 | - | 150.937,88 |
| 1 | - | - | 1 | 3 | 3 | 200.000,00 | - | - | - | - | - | - |
| 1 | - | - | 1 | 3 | 6 | - | - | - | - | 288.653,16 | - | 279.793,78 |
| 1 | - | - | 1 | 4 | 1 | 77.883,02 | - | - | - | 165.996,16 | - | 165.996,16 |
| 1 | - | - | 1 | 5 | 1 | 103.850,63 | - | - | - | 58.550,42 | - | 58.550,42 |
| 1 | - | - | 1 | 5 | 2 | 54.000,00 | - | - | - | 25.000,00 | - | 25.000,00 |
| 1 | - | - | 1 | 5 | 3 | 643.250,10 | - | - | - | 667.405,61 | - | 662.966,28 |
| 1 | - | - | 1 | 6 | 1 | 61.769,71 | - | - | - | 329.048,00 | - | 329.048,00 |
| 1 | - | - | 1 | 6 | 3 | 132,60 | - | - | - | - | - | - |
| 1 | - | - | 1 | 6 | 8 | 71.000,00 | - | - | - | 40.000,00 | - | 40.000,00 |
| 1 | - | - | 1 | 7 | 1 | 53.956,45 | - | - | - | 297.557,57 | - | 297.557,57 |
| 1 | - | - | 1 | 8 | 1 | 91.815,10 | - | - | - | 218.057,82 | - | 218.057,82 |
| 1 | - | - | 1 | 8 | 2 | 10.000,00 | - | - | - | - | - | - |
| 1 | - | - | 1 | 8 | 3 | 12.458.591,12 | - | - | - | 5.500.424,35 | - | 7.900.332,34 |
| 1 | - | - | 1 | 8 | 8 | 11.979,83 | - | - | - | 52.479,83 | - | 819.629,94 |
| 1 | - | - | 1 | 8 | 10 | 2.720.974,23 | - | - | - | 4.593.449,53 | - | 3.941.616,39 |
| 1 | - | - | 1 | 8 | 11 | 2.330.067,89 | - | - | - | - | - | - |
| 1 | - | - | 2 | 1 | 1 | 13.196,95 | - | - | - | 10.248,16 | - | 10.248,16 |
| 1 | - | - | 2 | 2 | 1 | - | - | - | - | 4.638,33 | - | 4.638,33 |
| 1 | - | - | 3 | 1 | 1 | 437.496,11 | - | - | - | 1.330.117,95 | - | 1.330.117,95 |
| 1 | - | - | 3 | 1 | 3 | 364.950,00 | - | - | - | 364.950,00 | - | 364.950,00 |
| 1 | - | - | 4 | 1 | 1 | 92.823,73 | - | - | - | 189.617,89 | - | 189.617,89 |
| 1 | - | - | 4 | 1 | 3 | - | - | - | - | 50.000,00 | - | - |
| 1 | - | - | 4 | 2 | 1 | 117.464,03 | - | - | - | 132.547,77 | - | 132.547,77 |
| 1 | - | - | 4 | 2 | 2 | 132,60 | - | - | - | 28.500,00 | - | - |
| 1 | - | - | 4 | 2 | 3 | - | - | - | - | 1.467.500,00 | - | - |
| 1 | - | - | 4 | 2 | 7 | - | - | - | - | 2.000,00 | - | - |
| 1 | - | - | 4 | 5 | 1 | 207.908,69 | - | - | - | 147.270,66 | - | 147.270,66 |
| 1 | - | - | 4 | 5 | 2 | 110.000,00 | - | - | - | - | - | - |




VARIAZIONE ALLO SCHEMA DI BILANCIO DI PREVISIONE 2012/2014

ALLEGATO A

(approvato con atto Commissariale con i poteri della G.M. n.51 del 06.04.2012)

| TIT | CAT | RIS | FUN | SER | INT | 2012 | | 2013 | | 2014 | |
|-----|-----|-----|-----|-----|-----|------|---------------|------|---------------|------|---------------|
| | | | | | | E | U | E | U | E | U |
| 1 | - | - | 4 | 5 | 3 | - | 1.000.000,00 | - | 1.000.000,00 | - | 1.000.000,00 |
| 1 | - | - | 4 | 5 | 4 | - | - | - | 362.313,35 | - | 764.105,89 |
| 1 | - | - | 4 | 5 | 5 | - | 1.855.449,77 | - | 80.000,00 | - | 80.000,00 |
| 1 | - | - | 5 | 1 | 1 | - | 23.235,06 | - | 80.319,70 | - | 80.319,70 |
| 1 | - | - | 5 | 1 | 2 | - | 25.000,00 | - | - | - | - |
| 1 | - | - | 5 | 2 | 1 | - | 6.347,12 | - | 13.321,07 | - | 13.321,07 |
| 1 | - | - | 5 | 2 | 2 | - | 4.000,00 | - | - | - | - |
| 1 | - | - | 5 | 2 | 3 | - | 11.061.000,00 | - | - | - | - |
| 1 | - | - | 5 | 2 | 5 | - | 2.500.000,00 | - | - | - | - |
| 1 | - | - | 6 | 2 | 1 | - | 3.677,55 | - | 29.872,20 | - | 29.872,20 |
| 1 | - | - | 6 | 2 | 2 | - | 100.000,00 | - | - | - | - |
| 1 | - | - | 6 | 2 | 3 | - | 100.000,00 | - | - | - | - |
| 1 | - | - | 7 | 1 | 1 | - | 84.187,00 | - | 46.086,52 | - | 46.086,52 |
| 1 | - | - | 8 | 1 | 1 | - | 98.977,01 | - | 33.554,59 | - | 33.554,59 |
| 1 | - | - | 8 | 1 | 3 | - | 2.668.679,76 | - | 268.423,50 | - | 333.605,67 |
| 1 | - | - | 8 | 2 | 3 | - | 8.471.352,60 | - | 8.409.032,04 | - | 8.367.485,00 |
| 1 | - | - | 8 | 3 | 3 | - | 311.350,00 | - | 326.395,00 | - | 482.070,00 |
| 1 | - | - | 8 | 3 | 8 | - | 30.789,13 | - | - | - | - |
| 1 | - | - | 9 | 1 | 1 | - | 46.928,22 | - | 23.969.136,99 | - | 23.889.136,99 |
| 1 | - | - | 9 | 1 | 3 | - | 707.500,00 | - | 340.000,00 | - | - |
| 1 | - | - | 9 | 2 | 1 | - | 231.591,42 | - | 42.877,28 | - | 42.877,28 |
| 1 | - | - | 9 | 3 | 1 | - | 107.568,52 | - | 16.147,36 | - | 16.147,36 |
| 1 | - | - | 9 | 4 | 3 | - | 7.733,63 | - | 30.934,50 | - | 46.401,75 |
| 1 | - | - | 9 | 5 | 3 | - | 4.682.069,52 | - | 1.172.153,39 | - | 1.710.117,69 |
| 1 | - | - | 9 | 6 | 1 | - | 207.652,70 | - | 205.362,75 | - | 205.362,75 |
| 1 | - | - | 9 | 6 | 3 | - | 31.000,00 | - | - | - | - |
| 1 | - | - | 10 | 1 | 1 | - | 53.145,12 | - | 165.206,58 | - | 165.206,58 |
| 1 | - | - | 10 | 1 | 2 | - | - | - | 26.000,00 | - | - |
| 1 | - | - | 10 | 1 | 3 | - | - | - | 122.000,00 | - | - |
| 1 | - | - | 10 | 2 | 3 | - | 917.711,41 | - | - | - | - |
| 1 | - | - | 10 | 3 | 3 | - | 1.902.550,86 | - | 966.856,31 | - | 292.073,17 |
| 1 | - | - | 10 | 4 | 1 | - | 185.615,28 | - | 223.381,91 | - | 223.381,91 |
| 1 | - | - | 10 | 4 | 2 | - | 26.883,02 | - | 13.441,51 | - | 13.441,51 |
| 1 | - | - | 10 | 4 | 3 | - | 204.434,60 | - | 2.475.183,49 | - | 2.475.183,49 |
| 1 | - | - | 10 | 4 | 5 | - | 11.521,29 | - | 11.521,29 | - | 11.521,29 |
| 1 | - | - | 10 | 5 | 1 | - | 50.711,53 | - | 59.994,94 | - | 59.994,94 |

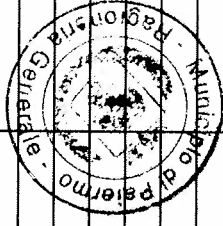


VARIAZIONE ALLO SCHEMA DI BILANCIO DI PREVISIONE 2012/2014

ALLEGATO A

(approvato con atto Commissariale con i poteri della G.M. n.51 del 06.04.2012)

| TIT | CAT | RIS | FUJN | SER | INT | 2012 | | 2013 | | 2014 | |
|--------------------------|-----|-----|------|-----|-----|------|----------------------|----------------------|----------------------|----------------------|----------------------|
| | | | | | | E | U | E | U | E | U |
| 1 | - | - | 10 | 5 | 2 | | 207.000,00 | | | | |
| 1 | - | - | 11 | 2 | 1 | | 27.228,62 | | 14.796,33 | | 14.796,33 |
| 1 | - | - | 11 | 2 | 2 | | 80.000,00 | | | | |
| 1 | - | - | 11 | 5 | 1 | | 175.630,23 | | 111.420,97 | | 111.420,97 |
| Totale Titolo I | | | | | | | 32.388.171,68 | | 32.710.412,73 | | 32.296.457,71 |
| 2 | - | - | 1 | 5 | 1 | | 8.346.896,98 | | 3.013.692,97 | | 3.021.508,38 |
| 2 | - | - | 1 | 8 | 1 | | 2.816.000,00 | | 299.338,09 | | 288.209,87 |
| 2 | - | - | 1 | 8 | 9 | | 2.000.000,00 | | | | |
| 2 | - | - | 4 | 5 | 1 | | 90.000,00 | | | | |
| 2 | - | - | 5 | 2 | 1 | | 250.000,00 | | | | |
| 2 | - | - | 5 | 2 | 5 | | 25.000,00 | | | | |
| 2 | - | - | 6 | 2 | 1 | | 3.332.607,21 | | | | |
| 2 | - | - | 6 | 3 | 5 | | 25.000,00 | | | | |
| 2 | - | - | 8 | 1 | 1 | | 2.870.525,00 | | | | |
| 2 | - | - | 9 | 1 | 1 | | 3.500.000,00 | | | | |
| 2 | - | - | 9 | 1 | 5 | | 107.000,00 | | | | |
| 2 | - | - | 9 | 1 | 6 | | 370.000,00 | | | | |
| 2 | - | - | 9 | 1 | 7 | | 200.000,00 | | | | |
| 2 | - | - | 9 | 2 | 1 | | 750.202,93 | | | | |
| 2 | - | - | 9 | 4 | 1 | | 110.000,00 | | | | |
| 2 | - | - | 9 | 5 | 9 | | 284.244,04 | | | | |
| 2 | - | - | 9 | 6 | 5 | | 400.000,00 | | | | |
| 2 | - | - | 10 | 1 | 1 | | 1.091.677,54 | | | | |
| 2 | - | - | 10 | 1 | 5 | | - | | 2.000,00 | | |
| 2 | - | - | 10 | 5 | 5 | | 20.000,00 | | | | |
| 2 | - | - | 11 | 1 | 5 | | 3.026,16 | | | | |
| 2 | - | - | 11 | 5 | 5 | | 35.000,00 | | | | |
| Totale Titolo II | | | | | | | 9.893.385,90 | | 3.311.031,06 | | 3.309.718,25 |
| 3 | - | - | 1 | 3 | 3 | | 645.439,30 | | 175.497,38 | | 184.356,76 |
| 3 | - | - | 1 | 3 | 4 | | 6.073.292,08 | | | | |
| Totale Titolo III | | | | | | | 6.718.731,38 | | 175.497,38 | | 184.356,76 |
| 4 | - | - | 0 | 0 | 5 | | 5.597.808,02 | | 5.500.000,00 | | 5.500.000,00 |
| Totale Titolo IV | | | | | | | 5.597.808,02 | | 5.500.000,00 | | 5.500.000,00 |
| TOTALE SPESE | | | | | | | 54.598.096,98 | | 35.074.879,05 | | 34.671.096,22 |
| TOTALI A PAREGGIO | | | | | | | 54.598.096,98 | 35.074.879,05 | 35.074.879,05 | 34.671.096,22 | 34.671.096,22 |



ALL. B



COMUNE DI PALERMO
RAGIONERIA GENERALE

C.A.P. 90133

C.F. 80016350821

Via Roma, n.209 - 90133 PALERMO
Tel. 0917403601 - Fax 0917403699
Sito internet www.comune.palermo.it
E_MAIL ragioneriagenerale@comune.palermo.it

Al Sig. Sindaco c/o Capo di Gabinetto
Al Sig. Presidente del Consiglio comunale
Al Sig. Assessore al Bilancio
Al Sig. Segretario Generale
Al Collegio dei Revisori
LORO SEDI

Prot. n. 530755 del 16.07.2012

Oggetto: decreto-legge 6 luglio 2012, n. 95, recante "*Disposizioni urgenti per la revisione della spesa pubblica con invarianza dei servizi ai cittadini*" - Pubblicato in Gazzetta Ufficiale - Serie generale, del 6 luglio 2012, n. 156 - segnalazione squilibrio del bilancio 2012/2014.

L'art.153, comma 6, del D. Lgs. n.267/2000, dispone che "*Il regolamento di contabilità disciplina le segnalazioni obbligatorie dei fatti e delle valutazioni del responsabile finanziario al legale rappresentante dell'ente, al consiglio dell'ente nella persona del suo presidente, al segretario ed all'organo di revisione ove si rilevi che la gestione delle entrate o delle spese correnti evidenzia il costituirsi di situazioni - non compensabili da maggiori entrate o minori spese - tali da pregiudicare gli equilibri del bilancio. In ogni caso la segnalazione è effettuata entro sette giorni dalla conoscenza dei fatti. Il consiglio provvede al riequilibrio a norma dell'articolo 193, entro trenta giorni dal ricevimento della segnalazione, anche su proposta della Giunta*".

L'art.6, comma 1, lett. g), del Regolamento di contabilità dispone che il Ragioniere Generale "*segnala obbligatoriamente al Sindaco, o suo delegato, al Segretario Generale ed all'Organo di revisione [...] per iscritto [...] l'eventuale verificarsi di situazioni tali da pregiudicare gli equilibri di bilancio [...]*", mentre, il successivo art.112 statuisce che "*Il Ragioniere Generale vigila, anche con l'ausilio delle rilevazioni periodiche, affinché il pareggio del bilancio sia conservato nel corso dell'intero esercizio finanziario*".

In relazione alle richiamate disposizioni di legge e regolamentari, lo scrivente è venuto a conoscenza dell'avvenuta pubblicazione, in data 6 luglio 2012, in Gazzetta Ufficiale -

Serie generale, del decreto-legge 6 luglio 2012, n. 95 - recante "Disposizioni urgenti per la revisione della spesa pubblica con invarianza dei servizi ai cittadini".

Il provvedimento contiene numerose disposizioni di estremo interesse per gli enti locali, ed in particolare, per quel che attiene ai fini della presente segnalazione, all'art. 16, comma 6, testualmente dispone che "Il fondo sperimentale di riequilibrio [...], il fondo perequativo [...] ed i trasferimenti erariali dovuti ai comuni della Regione Siciliana e della Regione Sardegna sono ridotti di 500 milioni di euro per l'anno 2012 e di 2.000 milioni di euro a decorrere dall'anno 2013".

E' previsto che la determinazione del criterio per il riparto tra i singoli Comuni della disposta riduzione dei trasferimenti erariali sia demandata ad una deliberazione della Conferenza Stato-città ed autonomie locali, che dovrà essere recepita con decreto del Ministero dell'interno entro il 30 settembre 2012. In caso di mancata approvazione della detta deliberazione, il decreto del Ministero dell'interno dovrà comunque essere emanato entro il 15 ottobre 2012, ripartendo la riduzione in proporzione alle spese sostenute per consumi intermedi desunte, per l'anno 2011, dal SIOPE.

Ferma la riduzione dei fondi e trasferimenti erariali nella misura di 500 milioni di euro per l'anno 2012 e di 2.000 milioni di euro a decorrere dall'anno 2013, occorre stimare, ai prescritti fini di riequilibrio - giusta la previsione delle richiamate disposizioni di cui all'art.153, comma 6, del D. Lgs. n.267/2000, nonché agli artt. 6, comma 1, lett. g), e 112 del Regolamento di contabilità - , l'impatto sul bilancio comunale della disposta riduzione dei trasferimenti correnti per gli anni 2012 e a decorrere dal 2013.

L'applicazione del criterio proporzionale disposto dall'analoga previsione di cui all'art.14, comma 2, del D.L. n.78/2010, avrebbe comportato per il Comune di Palermo una riduzione del trasferimento ordinario pari ad € 12.292.706,36 per l'anno 2012 e ad € 49.170.825,46 a decorrere dal 2013 ⁽¹⁾.

Il diverso criterio indicato dal legislatore del D.L. n.95/2012 - che, in caso di mancata deliberazione della Conferenza Stato-città ed autonomie locali, ripartisce la riduzione in proporzione alle spese sostenute per consumi intermedi desunte, per l'anno 2011, dal SIOPE ⁽²⁾ - conduce a stimare l'impatto sul bilancio comunale della disposta

⁽¹⁾ Al riguardo, giova segnalare che in occasione della riduzione dei trasferimenti (pari a regime a 2,5 miliardi di euro) disposta dall'art.14, comma 2, del D.L. n.78/2010, che è stata "effettuata con criterio proporzionale", in relazione alla quale la scrivente ha adottato l'iniziativa prot. n. 432195 del 07.06.2010 (Allegato "A"), l'impatto sul bilancio è stato superiore a 61 milioni di euro, con una percentuale pari al 2,46 % della riduzione complessiva.

⁽²⁾ La distribuzione delle riduzioni all'interno di ciascun comparto è rimessa, come cennato, all'accordo fra gli enti interessati, da sancire, per gli enti locali, in conferenza stato-città. Nel caso dei comuni, l'accordo dovrà basarsi anche sulle analisi degli elementi di costo nei singoli settori merceologici, dei dati raccolti nell'ambito della procedura per la determinazione dei fabbisogni standard e dei conseguenti risparmi potenziali di ciascun ente. Il fine, evidentemente, è quello di rendere la manovra più mirata e meno «a siepe».

riduzione dei trasferimenti correnti per gli anni 2012 e a decorrere dal 2013, rispettivamente, in almeno € 6.718.731,38 ed € 26.874.925,52.

La menzionata stima è stata eseguita applicando alla riduzione dei trasferimenti la percentuale rilevata rapportando la spesa per consumi intermedi sostenuta nel 2011 dal Comune di Palermo con quella sostenuta, a livello nazionale, dal comparto Comuni, che risulta pari al 1,34%, al riguardo rinviandosi al prospetto che segue:

I dati sono stati desunti dalle codifiche SIOPE della Banca D'Italia

| A Comuni Capoluogo di Regione | B Spese Correnti 2011 destinate a consumi intermedi (*) | C Incidenza consumi intermedi singolo Ente su COMPARTO = 28.323.902.488,32 | D (500 mln x C) | | E (2000 mln x C) | | F Assegnazione da federalismo municipale e/o transf. Erariali anno 2012 (dati visualizzabili sul sito del Ministero dell'Interno) | G (F-D) Spettanze dell'anno 2012 a seguito del taglio stimato, ex DL 95/2012 | H (F-E) Spettanze dell'anno 2013 a seguito del taglio stimato, ex DL 95/2012 |
|-------------------------------------|---|---|---|----------------------------|-----------------------------|---------------|---|--|--|
| | | | Stima riduzioni Trasferimenti Erariali ex art. 18, co.8, del D.L. 95/2012 | anno 2012 (500 milioni) | anno 2013 (2000 milioni) | | | | |
| Palermo | 363.728.489,32 | 1,34% | 6.718.731,38 | 26.874.925,52 | 86.961.809,46 | 80.243.078,07 | 60.066.863,93 | | |
| COMPARTO COMUNI | 28.323.902.488,32 | | | | | | | | |

(*) I consumi Intermedi sono le spese per beni, servizi e utilizzo beni di terzi (Titolo I della Spesa, Interventi 2 + 3 + 4)

Analoga proiezione è stata eseguita dalla scrivente con riferimento agli altri Comuni Capoluogo di Regione, per la quale si rinvia al prospetto che segue:

I dati sono stati desunti dalle codifiche SIOPE della Banca D'Italia

| A Comuni Capoluogo di Regione | B Spese Correnti 2011 destinate a consumi intermedi (*) | C Incidenza consumi intermedi singolo Ente su COMPARTO = 28.323.902.488,32 | D (500 mln x C) | | E (2000 mln x C) | | F Assegnazione da federalismo municipale e/o transf. Erariali anno 2012 (dati visualizzabili sul sito del Ministero dell'Interno) | G (F-D) Spettanze dell'anno 2012 a seguito del taglio stimato, ex DL 95/2012 | H (F-E) Spettanze dell'anno 2013 a seguito del taglio stimato, ex DL 95/2012 |
|-------------------------------------|---|---|---|----------------------------|-----------------------------|----------------------|---|--|--|
| | | | Stima riduzioni Trasferimenti Erariali ex art. 18, co.8, del D.L. 95/2012 | anno 2012 (500 milioni) | anno 2013 (2000 milioni) | | | | |
| Ancona | 60.441.977,97 | 0,23% | 1.148.043,65 | 4.592.174,58 | 11.986.913,87 | 10.838.870,22 | 7.394.739,29 | | |
| Aosta | 32.465.989,57 | 0,12% | 616.663,31 | 2.466.653,23 | NO DATI | - | - | | |
| Bari | 199.746.577,36 | 0,76% | 3.794.015,30 | 15.178.081,18 | 53.391.874,78 | 49.597.859,48 | 38.215.813,60 | | |
| Bologna | 217.260.423,90 | 0,83% | 4.126.675,82 | 16.506.703,29 | 57.475.624,27 | 53.348.948,45 | 40.968.920,98 | | |
| Bolzano | 39.371.463,18 | 0,15% | 747.827,25 | 2.991.309,00 | NO DATI | - | - | | |
| Cagliari | 107.051.162,29 | 0,41% | 2.033.345,21 | 8.133.380,86 | 923.922,03 | -1.109.423,18 | -7.209.458,83 | | |
| Campobasso | 25.063.969,88 | 0,10% | 476.068,68 | 1.904.274,63 | 4.649.635,61 | 4.173.566,95 | 2.745.360,98 | | |
| Catanzaro | 38.080.788,29 | 0,14% | 723.311,98 | 2.893.247,94 | 23.800.127,28 | 23.076.815,30 | 20.906.879,34 | | |
| Firenze | 201.727.418,25 | 0,77% | 3.831.639,67 | 15.326.558,69 | 68.898.282,88 | 65.066.643,21 | 53.571.724,19 | | |
| Genova | 379.400.609,27 | 1,44% | 7.206.389,89 | 28.825.559,54 | 119.617.608,54 | 112.411.218,65 | 90.792.049,00 | | |
| L'Aquila | 222.519.381,64 | 0,85% | 4.226.565,22 | 16.906.260,90 | 9.898.750,26 | 5.672.185,04 | -7.007.510,64 | | |
| Milano | 1.517.791.104,67 | 5,77% | 28.829.143,12 | 115.316.572,48 | 244.358.222,80 | 215.527.079,68 | 129.039.650,32 | | |
| Napoli | 509.414.720,96 | 1,94% | 9.675.896,67 | 38.703.588,69 | 421.155.605,53 | 411.479.708,86 | 382.452.018,84 | | |
| Palermo | 363.728.489,32 | 1,34% | 6.718.731,38 | 26.874.925,52 | 86.961.809,46 | 80.243.078,07 | 60.066.863,93 | | |
| Perugia | 123.923.736,21 | 0,47% | 2.353.825,32 | 9.415.301,27 | 24.217.866,94 | 21.864.041,62 | 14.802.565,67 | | |
| Potenza | 43.498.126,90 | 0,17% | 826.209,70 | 3.304.838,78 | 19.395.942,68 | 18.569.732,98 | 16.091.103,90 | | |
| Roma | 2.669.465.816,70 | 10,14% | 50.704.218,68 | 202.816.874,73 | 78.673.014,86 | 27.968.796,18 | -124.143.859,87 | | |
| Torino | 386.265.666,64 | 1,47% | 7.336.785,78 | 29.347.143,10 | 184.124.690,20 | 176.787.904,42 | 154.777.547,10 | | |
| Trento | 80.992.273,49 | 0,31% | 1.538.378,92 | 6.153.515,69 | NO DATI | - | - | | |
| Trieste | 121.428.333,94 | 0,46% | 2.306.427,29 | 9.225.709,14 | NO DATI | - | - | | |
| Venezia | 287.568.751,67 | 1,09% | 5.462.122,34 | 21.848.489,36 | 55.861.774,81 | 50.399.652,47 | 34.013.285,45 | | |
| COMPARTO COMUNI | 28.323.902.488,32 | | | | | | | | |

(*) I consumi Intermedi sono le spese per beni, servizi e utilizzo beni di terzi (Titolo I della Spesa, Interventi 2 + 3 + 4)

Laddove i predetti accordi non vengano raggiunti entro il prossimo 30 settembre, evenienza tutt'altro che improbabile, considerata la ristrettezza dei tempi e alla luce proprio dell'esperienza applicativa della manovra estiva 2010 (D.L. n.78/2010), che prevede un meccanismo analogo che finora non ha mai funzionato, a decidere sarà lo stato, ripartendo le riduzioni "in proporzione alle spese sostenute per consumi intermedi desunte, per l'anno 2011, dal Siope".

La significativa, ancorché solo stimata, minore incidenza sul Comune di Palermo della riduzione dei trasferimenti disposta con il D.L. n.95/2012 è, pertanto, imputabile al livello della spesa corrente per consumi intermedi sostenuta dal Comune di Palermo rispetto a quella dell'intero comparto a livello nazionale ⁽³⁾.

Ulteriormente significativo risulta, in tale direzione, il dato relativo alla spesa pro capite per consumi intermedi sostenuta dai Comuni Capoluogo di Regione, che, secondo il censimento telematico dei flussi di cassa realizzato dal Ministero dell'Economia, assume i valori di cui al prospetto che segue:

Le Spese dei Capoluoghi d'Italia per consumi intermedi (*) nel 2011

| Comune | Spesa | Spesa procapite |
|------------|------------------|-----------------|
| L'Aquila | 22.519.382,00 | 3.068,80 |
| Milano | 1.517.791.105,00 | 1.146,30 |
| Venezia | 287.568.752,00 | 1.061,60 |
| Roma | 2.669.465.817,00 | 966,70 |
| Aosta | 32.465.970,00 | 926,30 |
| Perugia | 123.923.736,00 | 736,90 |
| Trento | 80.992.273,00 | 696,40 |
| Cagliari | 107.051.162,00 | 684,10 |
| Potenza | 43.498.127,00 | 636,90 |
| Genova | 379.400.609,00 | 624,10 |
| Bari | 199.746.577,00 | 623,30 |
| Trieste | 121.428.334,00 | 590,80 |
| Ancona | 60.441.978,00 | 586,80 |
| Bologna | 217.260.424,00 | 571,50 |
| Firenze | 201.727.418,00 | 543,30 |
| Palermo | 353.726.459,00 | 539,30 |
| Napoli | 509.414.721,00 | 530,90 |
| Campobasso | 25.063.970,00 | 492,30 |
| Torino | 386.265.667,00 | 425,60 |
| Catanzaro | 38.080.788,00 | 408,90 |
| Bolzano | 39.371.463,00 | 378,50 |

Importi in Euro

(*) Si tratta delle uscite per l'acquisto di beni, per le prestazioni di servizi e per l'utilizzo di beni di terzi;

⁽³⁾ L'art.16, comma 6, citato, prevede che in caso di incapienza, sulla base dei dati comunicati dal Ministero dell'interno, l'Agenzia delle entrate provvede al recupero delle predette somme nei confronti dei comuni interessati all'atto del pagamento agli stessi comuni dell'IMU, ovvero, qualora le somme da riversare ai comuni al detto titolo risultino incapienti per l'effettuazione del recupero di cui al quarto periodo del comma in parola, il versamento al bilancio dello Stato della parte non recuperata è effettuato a valere sulle disponibilità presenti sulla contabilità speciale n. 1778, con obbligo di reintegro con i successivi versamenti dell'IMU. Ed è questa la ragione per la quale in relazione ad alcuni Comuni si registra un valore negativo.

Sembra, ancora, utile riportare di seguito un prospetto che riepiloga la misura della riduzione dei trasferimenti erariali ai Comuni Capoluogo di Regione disposta con il D.L. n.95/2012:

| A Comuni Capoluogo di Regione | B (500 mln x C) | | C (2000 mln x C) | D Assegnazione da federalismo municipale cio trasfer. Erariali anno 2012 (dal visualizzabili sul sito del Ministero dell'Interno) | E Spettanze dell'anno 2012 a seguito del taglio stimato, ex DL 95/2012 | F Spettanze dell'anno 2012 a seguito del taglio stimato, ex DL 95/2012 | G % taglio DL 95 su trasfer. erariali 2012 | H % taglio DL 95 su trasfer. erariali 2013 |
|-------------------------------------|----------------------------|-----------------------------|---------------------|---|---|---|---|---|
| | anno 2012 (500 milioni) | anno 2013 (2000 milioni) | | | | | | |
| Ancona | 1.148.043,65 | 4.592.174,58 | | 11.986.913,87 | 10.838.870,22 | 7.394.739,29 | 9,58% | 38,31% |
| Aosta | 616.663,31 | 2.466.653,23 | | NO DATI | | | | |
| Bari | 3.794.015,30 | 15.176.061,18 | | 53.391.874,78 | 49.597.859,48 | 38.215.813,60 | 7,11% | 28,42% |
| Bologna | 4.126.675,82 | 16.506.703,29 | | 57.475.624,27 | 53.348.948,45 | 40.968.920,98 | 7,18% | 28,72% |
| Bolzano | 747.827,25 | 2.991.309,00 | | NO DATI | | | | |
| Castelli | 2.033.345,21 | 8.133.380,86 | | 923.922,03 | -1.109.423,18 | -7.209.458,83 | | |
| Campobasso | 476.068,66 | 1.904.274,63 | | 4.649.635,61 | 4.173.566,95 | 2.745.380,98 | 220,08% | 880,31% |
| Catanzaro | 723.311,98 | 2.893.247,94 | | 23.800.127,28 | 23.076.815,30 | 20.908.879,34 | 10,24% | 40,96% |
| Firenze | 3.831.639,67 | 15.326.558,69 | | 68.898.282,88 | 65.066.643,21 | 53.571.724,19 | 3,04% | 12,16% |
| Genova | 7.206.389,89 | 28.825.559,54 | | 119.817.608,54 | 112.411.218,65 | 90.792.049,00 | 5,56% | 22,25% |
| L'Aquila | 4.226.565,22 | 16.906.260,90 | | 9.898.750,26 | 5.672.185,04 | -7.007.510,64 | 8,02% | 24,10% |
| Milano | 28.829.143,12 | 115.318.572,48 | | 244.356.222,80 | 215.527.079,68 | 129.039.650,32 | 42,70% | 170,79% |
| Napoli | 9.675.896,67 | 38.703.586,69 | | 421.155.605,53 | 411.479.708,86 | 382.452.018,84 | 11,80% | 47,19% |
| Palermo | 6.718.731,38 | 26.874.925,52 | | 65.951.526,48 | 50.243.978,07 | 50.088.853,93 | 2,30% | 9,19% |
| Perugia | 2.353.825,32 | 9.415.301,27 | | 24.217.866,94 | 21.864.041,62 | 14.802.565,67 | 7,73% | 30,95% |
| Potenza | 826.209,70 | 3.304.838,78 | | 19.395.942,68 | 18.569.732,98 | 16.091.103,90 | 9,72% | 38,88% |
| Roma | 50.704.218,68 | 202.816.874,73 | | 78.673.014,86 | 27.968.796,18 | -124.143.859,87 | 4,26% | 17,04% |
| Torino | 7.336.785,78 | 29.347.143,10 | | 184.124.690,20 | 176.787.904,42 | 154.777.547,10 | 64,45% | 257,80% |
| Trento | 1.538.378,92 | 6.153.515,69 | | NO DATI | | | 3,98% | 15,94% |
| Trieste | 2.308.427,29 | 9.225.709,14 | | NO DATI | | | | |
| Venezia | 5.462.122,34 | 21.848.489,36 | | 55.861.774,81 | 50.399.652,47 | 34.013.285,45 | 9,78% | 39,11% |

La misura del taglio che subirà il Comune di Palermo potrebbe essere accresciuta per via della circostanza che anche le Regioni a statuto speciale, insieme alle province autonome, sono tenute a concorrere alla realizzazione degli obiettivi di finanza pubblica, segnatamente nella misura di le Regioni a statuto per l'importo complessivo "di 600 milioni di euro per l'anno 2012, 1.200 milioni di euro per l'anno 2013 e 1.500 milioni di euro a decorrere dall'anno 2014".

Gli effetti della cennata disposizione di legge - al netto dei provvedimenti che la Regione Sicilia verosimilmente dovrà a sua volta assumere in relazione alla riduzione dei trasferimenti statali che pure essa sarà chiamata a fronteggiare ⁽⁴⁾ - configurano la costituzione di una situazione che pregiudica strutturalmente gli equilibri della gestione di competenza del bilancio di previsione - alla data odierna all'ordine del giorno del Consiglio comunale - relativamente agli esercizi finanziari 2012 e a decorrere dal 2013, rispettivamente, per € 6.718.731,38 e per € 26.874.925,52.

Le misure di contenimento finanziario menzionate compromettono, anche, la compatibilità dello schema di bilancio di previsione 2012/2014, approvato con deliberazione di G.C. n.51 del 06.04.2012, con la disposizione di cui al comma 18 dell'articolo 31 della Legge n. 183/2011, a mente della quale il bilancio di previsione di ciascun ente locale deve

⁽⁴⁾ L'eventuale riduzione dei trasferimenti correnti che la Regione dovesse pure disporre sarà oggetto di ulteriore segnalazione di squilibrio, in relazione alla quale, ovviamente, occorrerebbe individuare ulteriori misure correttive.

essere approvato iscrivendo le previsioni di entrata e di spesa di parte corrente in misura tale che, unitamente alle previsioni dei flussi di cassa di entrate e di spese in conto capitale, al netto delle riscossioni e delle concessioni di crediti, sia garantito il rispetto delle regole che disciplinano il patto medesimo.

Il ripristino di tutti gli equilibri di bilancio – ivi compresa la ricostituzione delle condizioni prescritte dal citato comma 18 dell'articolo 31 della Legge n. 183/2011 – deve essere deliberato dal Consiglio comunale attraverso l'adozione di tutte le misure ritenute necessarie alla ricostituzione del pareggio, all'uopo segnalandosi che il termine di approvazione del bilancio di previsione, unitamente a quello per l'approvazione delle aliquote e delle tariffe dei tributi locali e dei servizi pubblici degli enti locali, è fissato al 31 agosto p.v.

Si segnala che nelle more del riequilibrio del bilancio attraverso le misure che l'Organo consiliare dovrà individuare, l'Amministrazione comunale dovrà assumere ogni contromisura affinché non siano adottate iniziative amministrative destinate ad incidere sugli equilibri del bilancio 2012/2014.



IL RAGIONIERE GENERALE
(Dott. Bohuslav Basile)

A handwritten signature in black ink, appearing to be "B. Basile", written over the printed name of the General Accountant.



COMUNE DI PALERMO
RAGIONERIA GENERALE

C.A.P. 90133

C.F. 80016350821

Via Roma, n.209 - 90133 PALERMO
Tel. 0917403601 - Fax 0917403699
Sito internet www.comune.palermo.it
E_MAIL ragioneriagenerale@comune.palermo.it

Al Sig. Sindaco c/o Capo di Gabinetto

Al Sig. Presidente del Consiglio comunale

Al Sig. Segretario Generale

Al Collegio dei Revisori

Prot. n. 432195 del 07.06.2010

LORO SEDI

Oggetto: decreto legge del 31 maggio 2010, n.78 - recante "Misure urgenti in materia di stabilizzazione finanziaria e di competitività economica" - Pubblicato in Gazzetta Ufficiale del 31 maggio 2010, n. 115 - Suppl. Ord. n.114 - segnalazione, ex art.153, co. 6 del D. Lgs. n.267/2000 ed art.6, comma 1, lett. g) del Regolamento di contabilità, squilibrio del bilancio 2011/2012.

L'art.153, comma 6, del D. Lgs. N.267/2000 dispone che "Il regolamento di contabilità disciplina le segnalazioni obbligatorie dei fatti e delle valutazioni del responsabile finanziario al legale rappresentante dell'ente, al consiglio dell'ente nella persona del suo presidente, al segretario ed all'organo di revisione ove si rilevi che la gestione delle entrate o delle spese correnti evidenzia il costituirsi di situazioni - non compensabili da maggiori entrate o minori spese - tali da pregiudicare gli equilibri del bilancio. In ogni caso la segnalazione è effettuata entro sette giorni dalla conoscenza dei fatti. Il consiglio provvede al riequilibrio a norma dell'articolo 193, entro trenta giorni dal ricevimento della segnalazione, anche su proposta della Giunta".

L'art.6, comma 1, lett. g), del Regolamento di contabilità dispone che il Ragioniere Generale *“segnala obbligatoriamente al Sindaco, o suo delegato, al Segretario Generale ed all'Organo di revisione [...] per iscritto [...] l'eventuale verificarsi di situazioni tali da pregiudicare gli equilibri di bilancio [...]”*.

In relazione alle richiamate disposizioni di legge e regolamentari, lo scrivente è venuto a conoscenza dell'avvenuta pubblicazione, in data 31 maggio 2010, in Gazzetta Ufficiale n. 115 – Suppl. Ord. n.114, del decreto legge del 31 maggio 2010, n.78 - recante *“Misure urgenti in materia di stabilizzazione finanziaria e di competitività economica”* - .

Il provvedimento contiene numerose disposizioni di interesse per gli enti locali, ed in particolare, per quel che attiene ai fini della presente iniziativa, all'art. 14, comma 2, testualmente dispone che *“I trasferimenti correnti dovuti ai comuni con popolazione superiore a 5.000 abitanti dal Ministero dell'interno sono ridotti di 1.500 milioni per l'anno 2011 e di 2.500 milioni annui a decorrere dall'anno 2012. La riduzione è effettuata con criterio proporzionale”*.

La scrivente Ragioneria Generale stima che l'impatto sul bilancio comunale della disposta riduzione dei trasferimenti correnti per gli anni 2011 e a decorrere dal 2012, assuma, rispettivamente, i valori pari ad € 36.952.495,62 e ad € 61.587.492,71.

La misura del taglio che subirà il Comune di Palermo potrebbe essere accresciuta per via della circostanza che anche le Regioni a statuto speciale, insieme alle province autonome, sono tenute a concorrere alla realizzazione degli obiettivi di finanza pubblica per il triennio 2011/2013, segnatamente nella misura di € 500.000.000,00 per l'anno 2011 ed € 1.000.000.000,00 a decorrere dal 2012.

Gli effetti della cennata disposizione di legge – al netto dei provvedimenti che la Regione Sicilia verosimilmente dovrà a sua volta assumere in relazione alla riduzione dei trasferimenti statali che pure essa sarà chiamata a fronteggiare ⁽¹⁾ – configurano la costituzione di una situazione che pregiudica strutturalmente gli equilibri della gestione di competenza del bilancio di previsione – alla data odierna all'ordine del giorno del Consiglio comunale – relativamente agli esercizi finanziari

⁽¹⁾ L'eventuale riduzione dei trasferimenti correnti che la Regione dovesse pure disporre sarà oggetto di ulteriore segnalazione di squilibrio, in relazione alla quale, ovviamente, occorrerebbe individuare ulteriori misure correttive.



2011 e a decorrere dal 2012, rispettivamente, per € 36.952.495,62 e per € 61.587.492,71.

Il ripristino di tutti gli equilibri di bilancio deve essere deliberato dal Consiglio comunale, a norma dell'art.193 del D. Lgs. n.267/2000, attraverso l'adozione di tutte le misure ritenute necessarie alla ricostituzione del pareggio.

Si segnala che nelle more del riequilibrio del bilancio attraverso le misure che l'Organo consiliare dovrà individuare, l'Amministrazione comunale dovrà assumere ogni rimedio affinché non siano adottate iniziative amministrative destinate ad incidere sugli equilibri del bilancio 2011/2012.



CAPOFONTE GENERALE
(Dott. Bohuslav Basile)

ALL.C

Dott. Basile

Da: carmela agnello [c.agnello@comune.palermo.it]
Inviato: martedì 9 ottobre 2012 15.28
A: 'Dott. Basile'
Cc: luciano.abbonato@comune.palermo.it
Oggetto: PREVISIONI 2012
Allegati: previsioni TARSU.pdf; ALLEGATO A3 -previsione IMU OTTOBRE 2012.XLS; ALLEGATO A - BUDGET PREVISIONI DI BILANCIO RIMODULATE ICP TOSAP RUOLI MINORI.XLS; ALLEGATO A -previsione ott. 2012 cap. 246 ICI BUDGET.XLS

Si inoltrano in allegato le previsioni relative ad imup, tarsu, tosap e icp.

Distinti saluti
Dott. Carmela Agnello
Dirigente Settore Tributi

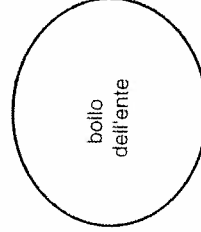


Comune di Palermo

**PREVISIONI DI BILANCIO
2012/2014**

| | |
|--------------------|-------|
| Codice SERVIZIO n. | 91400 |
| Codice SETTORE n. | 91400 |

| | |
|--------------------------|----------------------------------|
| Denominazione SERVIZIO : | <i>Direzione Settore Tributi</i> |
| Denominazione SETTORE : | Tributi |



Il dirigente responsabile di Area/Settore

D.ssa Carmela Agnello



RICHIESTA STANZIAMENTI DI ENTRATA SU CAPITOLI GIA' ASSEGNATI

Scheda A/1

Comune di Palermo

Codice SERVIZIO n. 91400

Denominazione SERVIZIO: _____

Direzione Settore Tributi

Dirigente Responsabile: _____

D.ssa Carmela Agnello

PARTE ENTRATA

| Servizio a Domanda Individuale (croceettare) | Capitolo rilevante ai fini IVA (croceettare) | Riferimento al Bilancio | | | Riferimento al P.E.G. | | | Proposto | | |
|--|--|-------------------------|-----|-----|-----------------------|-----|--|----------------------|----------------------|----------------------|
| | | Tit | Cat | Ris | Capitolo | Art | Descrizione | 2012 | 2013 | 2014 |
| | | 1 | 1 | 12 | 140 | 10 | Gettito base Imposta Comunale sulla Pubblicità - D.L.gs.507/93 | 5.741.000,00 | 5.741.000,00 | 5.741.000,00 |
| | | 1 | 1 | 12 | 140 | 20 | Quote arretrate - Imposta Comunale sulla Pubblicità e sanzioni - D.L.gs.507/93 | 1.165.000,00 | 400.000,00 | 400.000,00 |
| | | 1 | 1 | 30 | 400 | 10 | Occupazione permanente D.L.gs 507/93 tassa per occupazione di spazi ed aree pubbliche | 2.866.000,00 | 2.866.000,00 | 2.866.000,00 |
| | | 1 | 1 | 30 | 400 | 20 | Recupero quote arretrate - occupazione permanente D.L.gs.507/93 tassa per occupazione di spazi ed aree pubbliche | 464.085,00 | 500.000,00 | 500.000,00 |
| | | 1 | 1 | 30 | 400 | 30 | Occupazione temporanea e D.L.gs 507/93 tassa per occupazione di spazi ed aree pubbliche | 900.000,00 | 900.000,00 | 900.000,00 |
| | | 1 | 1 | 30 | 400 | 50 | Recupero quote arretrate - occupazione temporanea D.L.gs.507/93 tassa per occupazione di spazi ed aree pubbliche | 693.617,00 | 200.000,00 | 200.000,00 |
| | | | | | | | TOTALI | 11.829.702,00 | 10.607.000,00 | 10.607.000,00 |

Il Dirigente Settore Tributi
Dott. Carmela Agnello

PREVISIONE STANZIAMENTI DI ENTRATA SU CAPITOLI NUOVI AGGIORNATA AL 5 OTTOBRE 2012



Comune di Palermo

Codice SERVIZIO n. 91402

Denominazione SERVIZIO SERVIZIO IMUP/ICI

PARTE ENTRATA

| Riferimento al Bilancio | | | Riferimento al P.E.G. | | | Previsione iniziale anno 2012 del 22/03/2012 | Variazione in aumento | Previsione definitiva anno 2012 | Previsione definitiva anno 2013 | Previsione definitiva anno 2014 |
|-------------------------|-----|-----|-----------------------|-----|---------------|--|-----------------------|---------------------------------|---------------------------------|---------------------------------|
| Tit | Cat | Ris | Capitolo | Art | Descrizione | | | | | |
| | 1 | | | | IMUP | 97.138.305,35 | 12.827.333,65 | 109.965.639,00 | 109.965.639,00 | 111.934.640,00 |
| | | | | | TOTALE | 97.138.305,35 | 12.827.333,65 | 109.965.639,00 | 109.965.639,00 | 111.934.640,00 |

N. B.: La stima del gettito IMU è stata eseguita applicando le nuove aliquote deliberate dal C.C. nella seduta del 29 settembre 2012. La previsione relativa all'anno 2014, è stata effettuata tenendo conto soltanto della detrazione per l'abitazione principale (euro 200,00), con esclusione, quindi, della maggiore detrazione per figli minori di 26 anni prevista solo per le annualità 2012 e 2013.



Comune di Palermo

Codice SERVIZIO n. 91403

Denominazione SERVIZIO: TARSU

Dirigente Responsabile: Dr.

RICHIESTA STANZIAMENTI DI ENTRATA SU CAPITOLI GIA' ASSEGNATI

Scheda A/1

PARTE ENTRATA

| Servizio a Domanda Individuale (croceettare) | Capitolo rilevante ai fini IVA (croceettare) | Riferimento al Bilancio | | | Riferimento al P. E. G. | | | Proposto | | |
|--|--|-------------------------|-----|-----|-------------------------|--|-----------------------|-----------------------|-----------------------|--|
| | | Tit | Cat | Ris | Art | Descrizione | 2012 | 2013 | 2014 | |
| | | 1 | 2 | 32 | 10 | GETTITO BASE - D. LGS 507/93 TASSA PER LO SMALTIMENTO DEI RIFIUTI SOLIDI URBANI INTERNI - D. LGS 507/93 | 103.400.000,00 | 103.400.000,00 | 103.400.000,00 | |
| | | 1 | 2 | 32 | 80 | QUOTE E C.A. 5% E MAGGIORAZIONE E C.A. 5% CALCOLATE SULL' IMPORTO DELLA TASSA (QUOTA CORRENTE E QUOTE ARRETRATE) DEVOLUTE AI COMUNI DALL' 1/1/1996 - AI SENSI DELL' ART. 3 COMMA 39 DELLA LEGGE 549/95 | 10.480.000,00 | 10.590.000,00 | 10.590.000,00 | |
| | | 1 | 2 | 32 | 20 | RECUPERO QUOTE ARRETRATE - D. LGS 507/93 TASSA PER LO SMALTIMENTO DEI RIFIUTI SOLIDI URBANI INTERNI - D. LGS 507/93 (S.C. 140/16/10) | 6.262.707,00 | 2.500.000,00 | 2.500.000,00 | |
| | | 1 | 2 | 32 | 70 | SOPRATTASSE ED INTERESSI AI SENSI DELL' ART. 76 DEL D. LGS 507/93 TASSA PER LO SMALTIMENTO DEI RIFIUTI SOLIDI URBANI INTERNI - D. LGS 507/93 - RECUPERO SPESE POSTALI (S.C. 140/16/10) | 1.120.000,00 | 1.120.000,00 | 1.120.000,00 | |
| | | 1 | 2 | 32 | 30 | COMMISSIONE D' INCASSO NELLA MISURA DELLO 0,30% SUL TRIBUTO PROVINCIALE - D. LGS 507/93 TASSA PER LO SMALTIMENTO DEI RIFIUTI SOLIDI URBANI INTERNI - D. LGS 507/93 | 15.720,00 | 15.885,00 | 15.885,00 | |
| | | | | | | | | | | |
| | | | | | | | | | | |
| | | | | | | | | | | |
| | | | | | | TOTALI | 121.278.427,00 | 117.625.885,00 | 117.625.885,00 | |

L'ASSESSORE ANZIANO

Cesare Dapiana

IL SINDACO

Leoluca Orlando

IL SEGRETARIO GENERALE

Fabrizio Dall'Acqua

N° _____ Registro pubblicazione Albo Pretorio

Affissa all'Albo Pretorio di questo Comune in data 16.10.2012 per la pubblicazione a tutto il quindicesimo giorno successivo

IL MESSO COMUNALE

Palermo li _____

CERTIFICATO DI PUBBLICAZIONE

Copia della presente deliberazione è stata pubblicata all'Albo Pretorio di questo Comune dal _____ a tutto il quindicesimo giorno successivo.

IL MESSO COMUNALE

IL SEGRETARIO GENERALE

Palermo li _____

DICHIARAZIONE DI ESECUTIVITA'

La presente deliberazione è divenuta esecutiva il _____

- in seguito al decorso di giorni dieci dalla pubblicazione all'Albo Pretorio di questo Comune come sopra certificato
- in seguito a dichiarazione di **immediata eseguibilità** in sede di adozione del presente provvedimento da parte dell'Organo deliberante

IL SEGRETARIO GENERALE

Palermo li _____