



COMUNE DI PALERMO

DELIBERAZIONE DEL CONSIGLIO COMUNALE

DELIBERAZIONE N. 483 DEL 27/10/2009

Sessione: ordinaria

Seduta: pubblica

OGGETTO Approvazione del Rendiconto della Gestione 2008, ex art.227 del D.Lgs. 267/2000.

IMMEDIATA ESECUZIONE

L'anno duemilanove il giorno Ventisette del mese di ottobre alle ore 19.45 nella Sede Municipale, convocato con determinazione del Presidente, si è riunito nella solita aula il Consiglio Comunale di questa Città, sotto la presidenza dell'On. Alberto Campagna - Presidente con l'assistenza del Segretario Generale Reggente Dr. Renato Di Matteo

Al momento della votazione del presente atto, risultano presenti i seguenti Consiglieri:

		Pres	Ass.			Pres	Ass.
1)	AGNELLO Manfredi	p		26)	MATTALIANO Cesare	p	
2)	ALOTTA Salvatore	p		27)	MICELI Maurizio		A
3)	BONFANTI Gaspare	p		28)	MILAZZO Giuseppe	p	
4)	BOTTIGLIERI Orazio	p		29)	MINEO Rosario	p	
5)	CAMPAGNA Alberto	p		30)	MIRABILE Salvatore	p	
6)	D'ARRIGO Leonardo	p		31)	MONASTRA Antonella	p	
7)	D'AZZO' Girolamo	p		32)	MOSCHETTI Nunzio	p	
8)	DI FRANCO Luigi	p		33)	MUNAFO' Giovanna	p	
9)	DI GAETANO Vincenzo	p		34)	OLIVERI Sandro		A
10)	DI MAGGIO Giovanni	p		35)	ORLANDO Francesco	p	
11)	DRAGO Sebastiano	p		36)	ORLANDO Salvatore	p	
12)	FARAONE Davide	p		37)	PALMA Onofrio	p	
13)	FERRANDELLI Fabrizio	p		38)	PELLEGRINO Maurizio	p	
14)	FICARRA Elio	p		39)	PIAMPIANO Leopoldo	p	
15)	FILORAMO Rosario		A	40)	RIBAUDO Angelo	p	
16)	FRACCONI Filippo	p		41)	RIBAUDO Doriana	p	
17)	FRAGALA' Vincenzo		A	42)	RUSSO Girolamo	p	
18)	FURCERI Salvatore	p		43)	SCAVONE Aurelio	p	
19)	GENNARO Giusto		A	44)	SPALLITTA Nadia	p	
20)	GENOVA Agostino	p		45)	TAMAJO Edmondo	p	
21)	GRECO Giovanni	p		46)	TANANIA Vincenzo	p	
22)	INZERILLO Gerlando	p		47)	TANTILLO Giulio	p	
23)	ITALIANO Salvatore	p		48)	TERMINELLI Antonino	p	
24)	LO GIUDICE Salvatore		A	49)	TRAPANI Ivan	p	
25)	LOMBARDO Giovanni		A	50)	VALLONE Pietro	p	
						TOTALE	73

IL CONSIGLIO COMUNALE

Vista la proposta di deliberazione concernente l'oggetto;

Dato atto che la stessa è corredata del parere di regolarità tecnica e contabile prescritto dall'art. 53 della Legge 08 giugno 1990 n.142 come recepito dalla L.R. 48/91 successivamente sostituito dall'art.12 della L.R. 23 dicembre 2000, n.30;

Visto il parere reso dalla VII^a Commissione Consiliare;

Visto l'Ordine del Giorno allegato al presente provvedimento per formarne parte integrante, approvato a maggioranza, per appello nominale, come da verbale di seduta;

Ritenuto che il documento di che trattasi è meritevole di approvazione;

Con votazione resa e verificata nei modi e forme di legge con il seguente risultato:

Presenti	n°43	
Votanti	n°42	
Votano SI	n°24	
Votano NO	n°18	(Alotta-Bonfanti-D' Arrigo-D' Azzò-Faraone-Ferrandelli-Furceri-Mattaliano Monastra-Orlando S.-Pellegrino-Ribaudo A.-Russo-Scavone-Spallitta- Tanania-Terminelli-Trapani)
Astenuti	n° 1	(Campagna)

DELIBERA

La proposta di deliberazione riguardante l'oggetto, è approvata nel testo allegato alla presente deliberazione e fatta propria.

Il Presidente propone di dare al presente provvedimento Immediata Esecuzione.

Procedutosi alla votazione, espressa a voti palesi e per alzata di mano, l'esito come accertato dal Presidente con l'assistenza dei Consiglieri scrutatori: Inzerillo - Pellegrino - Monastra, è il seguente:

Presenti	n°43	
Votanti	n°42	
Votano SI	n°24	
Votano NO	n°18	(Alotta-Bonfanti-D' Arrigo-D' Azzò-Faraone-Ferrandelli-Furceri-Mattaliano Monastra-Orlando S.-Pellegrino-Ribaudo A.-Russo-Scavone-Spallitta- Tanania-Terminelli-Trapani)
Astenuti	n° 1	(Campagna)

L'ESECUZIONE IMMEDIATA è approvata.



COMUNE DI PALERMO
SETTORE: RAGIONERIA GENERALE
Ufficio Bilancio

PROPOSTA DI PROVVEDIMENTO DELIBERATIVO DI C.C.

(Costituita da n° ____ fogli, oltre il presente, e da n° ____ allegati)


OGGETTO: Approvazione del Rendiconto della Gestione 2008, ex art. 228 del D. Lgs. 267/2000

PROPONENTE

Il Responsabile del Procedimento
 (dott. Luigi Mortillaro)
l.mortillaro@comune.palermo.it

Il Dirigente del Servizio
 (dott. Bohuslav Basile)

Data **23 SET. 2009**



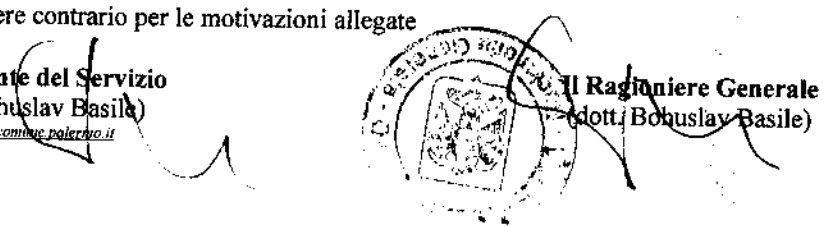
PARERE DEL RESPONSABILE DEL SERVIZIO IN ORDINE ALLA REGOLARITA' TECNICA
 (ART. 1 L.R. n.48/91 e successive modifiche L.R. 30/2000)

VISTO: si esprime parere favorevole
 VISTO: si esprime parere contrario per le motivazioni allegate

Il Dirigente del Servizio
 (dott. Bohuslav Basile)
b.basile@comune.palermo.it

Il Ragioniere Generale
 (dott. Bohuslav Basile)

Data **23 SET. 2009**




Data **VISTO** Il Sindaco L'Assessore

PARERE DEL RESPONSABILE DI RAGIONERIA IN ORDINE ALLA REGOLARITA' CONTABILE
 (Art.1 L.R. n°48/91 e successive modifiche L.R.30/2000)

VISTO: si esprime parere favorevole
 VISTO: si esprime parere contrario per le motivazioni allegate

Il Ragioniere Generale
 (dott. Bohuslav Basile)

Data **23 SET. 2009**



ALLEGATO UNICO ALLA DELIBERA G.C. n° 483 del 27/10/09

Il Sindaco **Il Segretario Generale**



IL CONSIGLIO COMUNALE

Visti gli artt. 227, 228, 229, 230, 231, 232 e 233 del D. Lgs. del 18/08/2000, n. 267 e s. m. e i.;

Visto l'art. 89 dello vigente Statuto Comunale;

Visto gli artt. 117, 118, 119, 120, 121, 122, 123, 124, 125, 128, 129 e 130 del vigente Regolamento di Contabilità;

Visto il Rendiconto della Gestione 2008, composto dal Conto del Bilancio (allegato A) e dal Conto Economico, Prospetto di Conciliazione e Conto del Patrimonio (allegato B), prodotti dalla Ragioneria Generale, ed approvati con in schema con deliberazione di G. M. n. 200, del 22.09.2009, che si allegano alla presente deliberazione per farne parte integrante e sostanziale;

Visti gli elenchi dei residui attivi (allegato C) e passivi (allegato D, vol. I e II) conservati alla data del 31/12/2008, che si allegano alla presente deliberazione per farne parte integrante e sostanziale;

Visti gli elenchi dei residui attivi (allegato E) e passivi (allegato F, vol. I e II) eliminati dal Conto del Bilancio, che si allegano alla presente deliberazione per farne parte integrante e sostanziale;

Vista la Relazione al Rendiconto della Gestione 2008, della Giunta Municipale, redatta ai sensi del comma 6 dell'art. 151 del D.Lgs 267/2000, che fa parte integrante e sostanziale del presente provvedimento;

Vista la Relazione Tecnica al Conto del Bilancio 2008, redatta dalla Ragioneria Generale, che fa parte integrante e sostanziale del presente provvedimento;

PREMESSO

Che i documenti contabili Conto del Bilancio (allegato A) e Conto Economico, Prospetto di Conciliazione e Stato Patrimoniale (allegato B), sono stati redatti in piena conformità del quadro legislativo che ne disciplina la redazione ed elaborazione;

CONSIDERATO

Che con deliberazione di Consiglio Comunale n. 317 del 31/07/2008, esecutiva ai sensi di legge, è stato approvato il Bilancio di Previsione 2008, il Bilancio Poliennale 2008/2010 e la Relazione Previsionale e Programmatica 2008/2010;

Che con deliberazione di Consiglio Comunale n. 369 del 11/11/2008, esecutiva ai sensi di legge, è stato approvato il Rendiconto della Gestione 2007;

Che con deliberazione di C.C. n. 370 del 27/11/2008 si è provveduto ad effettuare la ricognizione sullo stato di attuazione dei programmi e la verifica della salvaguardia degli equilibri di bilancio, ai sensi dell'art. 193 del D.Lgs. 267/2000, che si allega al presente provvedimento per formarne parte integrante e sostanziale (Allegato 1);

Che, ai sensi dell'art. 228, co.3, del D.Lgs. 267/2000, i dirigenti responsabili di Area/Settore/Servizio/Ufficio autonomo di questa Amministrazione hanno provveduto alla rivisitazione dei residui attivi e passivi di propria competenza, consistente, al fine dell'inserimento degli stessi nel conto del bilancio, nell'attestazione delle ragioni del loro mantenimento in tutto o in parte;

Che con atto di Giunta Municipale n. 178 del 20/08/2009, si è provveduto a prendere atto della superiore attività di riaccertamento (Allegato 2);

Che il Tesoriere Comunale BNL ha reso a questo Ente il Conto della propria gestione relativo all'anno 2008, prot. n.675183 del 18/09/2009, parificato a mezzo della determinazione dirigenziale n.63 del 18/09/2009, che si allega alla presente proposta per farne parte integrante e sostanziale;

Che con determinazioni dirigenziali della Ragioneria Generale n. 78/2008 e nn. 18-24-52-25-26-27-28-29-32-38-39-40-44-45-46-47-49-50-51-58-59-62-64-65-66-67-68-69-70-71-72 del 2009, ai sensi del R.D. 827 del 23/05/1924 e s. m. e i., si è proceduto alla verifica della sussistenza o meno delle condizioni per la parificazione dei conti giudiziali;

ATTESO

Che a seguito delle citate operazioni di rivisitazione relative alla gestione residui, si sono apportate le variazioni negative e positive sinteticamente di seguito esposte:

- Residui attivi

TAB. A

Titolo	Residui a 1/1	Variazioni in aumento	Variazioni in diminuzione	Residui riaccertati	Riscossioni	Residui da riportare
I	396.330.695,84	-	40.354.173,47	355.976.522,37	82.998.698,42	272.977.823,95
II	112.822.520,36	14.759.881,64	3.216.004,07	124.366.397,93	77.198.741,42	47.167.656,51
III	165.229.667,38	591,82	11.843.073,20	153.387.186,00	13.902.393,45	139.484.792,55
IV	440.478.216,28	-	25.428.576,55	415.049.639,73	27.560.523,03	387.489.116,70
V	319.857.875,57	-	103.006.734,27	216.851.141,30	16.635.728,34	200.215.412,96
VI	24.448.774,71	-	2.900.743,73	21.548.030,98	4.161.108,23	17.386.922,75
Totale	1.459.167.750,14	14.760.473,46	186.749.305,29	1.287.178.918,31	222.457.192,89	1.064.721.725,42

- Residui passivi

TAB. B

Titolo	Residui a 1/1	Variazioni in aumento	Variazioni in diminuzione	Residui riaccertati	Pagamenti	Residui da riportare
I	551.403.954,77	-	23.829.535,47	527.574.419,30	263.074.188,38	264.500.230,92
II	974.211.865,87	-	127.400.741,94	846.811.123,93	70.703.539,70	776.107.584,23
III	-	-	-	-	-	-
IV	34.259.235,73	-	5.512.388,56	28.746.847,17	9.203.991,70	19.542.855,47
Totale	1.559.875.056,37	-	156.742.665,97	1.403.132.390,40	342.981.719,78	1.060.150.670,62

Che le variazioni in aumento e diminuzione dei residui attivi e passivi sono riportate analiticamente negli Allegati E ed F;

Che a seguito della suddetta rivisitazione i residui attivi e passivi conservati sono stati elencati per anno di provenienza e analiticamente riportati negli Allegati C e D, vol.I e II;

Che dai documenti contabili costituenti il Rendiconto della Gestione 2008, si rilevano le risultanze finali:



A) Conto del Bilancio

Gestione di Competenza

TAB. C

ENTRATA					
Titoli	Stanziamenti iniziali	Stanziamenti assestati	Accertamenti	Riscossioni	Residui
I	242.956.471,41	232.021.916,68	241.044.356,12	136.038.462,96	105.005.893,16
II	579.031.485,59	587.909.658,22	572.648.963,14	480.588.441,73	92.060.521,41
III	67.350.085,20	67.486.110,60	70.896.242,26	41.194.365,31	29.701.876,95
IV	277.887.597,95	279.738.564,38	83.150.943,22	32.945.983,48	50.204.959,74
V	223.874.161,09	312.405.588,06	100.099.941,26	551.425,66	99.548.515,60
VI	159.788.063,57	160.091.063,57	113.314.446,86	105.914.670,58	7.399.776,28
Totali	1.550.887.864,81	1.639.652.901,51	1.181.154.892,86	797.233.349,72	383.921.543,14

SPESA					
Titoli	Stanziamenti iniziali	Stanziamenti assestati	Impegni	Pagamenti	Residui
I	838.082.520,26	835.566.263,95	779.241.293,62	522.417.920,54	256.823.373,08
II	331.921.205,95	422.899.498,96	202.953.706,70	43.080.653,27	159.873.053,43
III	221.891.075,03	221.891.075,03	29.371.075,03	29.371.075,03	-
IV	159.788.063,57	160.091.063,57	113.314.446,86	74.411.257,26	38.903.189,60
Totali	1.551.682.864,81	1.640.447.901,51	1.124.880.522,21	669.280.906,10	455.599.616,11

Gestione a Residuo

Residui attivi

TAB. D

Titoli	Residui ricertati	Riscossioni	Residui al 31/12
I	355.976.522,37	82.998.698,42	272.977.823,95
II	124.366.397,93	77.198.741,42	47.167.656,51
III	153.387.186,00	13.902.393,45	139.484.792,55
IV	415.049.639,73	27.560.523,03	387.489.116,70
V	216.851.141,30	16.635.728,34	200.215.412,96
VI	21.548.030,98	4.161.108,23	17.386.922,75
Totale	1.287.178.918,31	222.457.192,89	1.064.721.725,42

Residui passivi


TAB. E

Titoli	Residui ricertati	Riscossioni	Residui al 31/12
I	527.574.419,30	263.074.188,38	264.500.230,92
II	846.811.123,93	70.703.539,70	776.107.584,23
III	-	-	-
IV	28.746.847,17	9.203.991,70	19.542.855,47
Totale	1.403.132.390,40	342.981.719,78	1.060.150.670,62

Che il risultato della gestione finanziaria 2008 rileva un Avanzo di Amministrazione di € 99.566.562,76, di cui € 56.274.370,65 derivante dalla gestione di competenza e € 43.292.192,11 derivante dalla gestione a residuo, come di seguito meglio specificato:

Risultato di Amministrazione

TAB. F



	GESTIONE		
	Residui	Competenza	Totale
Fondo Cassa 1/1			159.245.664,20
Riscossioni	222.457.192,89	797.233.349,72	1.019.690.542,61
Pagamenti	342.981.719,78	669.280.906,10	1.012.262.625,88
Fondo Cassa al 31/12			166.673.580,93
Residui attivi	1.064.721.725,42	383.921.543,14	1.448.643.268,56
Residui passivi	1.060.150.670,62	455.599.616,11	1.515.750.286,73
Avanzo di amministrazione			99.566.562,76

❖ Gestione di competenza:

TAB. G

Riscossioni di competenza	797.233.349,72
Pagamenti di competenza	669.280.906,10
Cassa 31/12	127.952.443,62
Residui Attivi di competenza	383.921.543,14
Residui Passivi di competenza	455.599.616,11
Risultato Gestione di Competenza	562.743.70,65

❖ Gestione a residuo:

TAB. H

Fondo Cassa al 1/1	159.245.664,20
Riscossioni	222.457.192,89
Pagamenti	342.981.719,78
Fondo Cassa al 31/12	166.673.580,93
Residui attivi	1.064.721.725,42
Residui passivi	1.060.150.670,62
Risultato Gestione a Residuo	43.292.102,11

- Ripartizione dell'Avanzo di Amministrazione:

TAB. I

Avanzo complessivo al 31/12	99.566.562,76
Fondi vincolati	47.856.303,82
Fondi per il finanziamento di spese in conto capitale	20.379.856,54
Fondi di Ammortamento	0,00
Fondi non vincolati	31.330.402,40

B) Conto Economico

TAB. L

A	Proventi della gestione	886.812.427,24
B	Costi della gestione	783.136.609,81
A-B	Risultato della gestione	103.675.817,43
C	Proventi e oneri da aziende speciali e partecipate	80.319,95
A-B+-C	Risultato della gestione operativa	103.756.137,38
D	Proventi e oneri inanziari	- 9.917.031,56
E	Proventi e oneri straordinari	- 71.861.098,26
A-B+-C+-D+-E	Risultato economico dell'esercizio	21.978.007,56

C) Conto del Patrimonio

TAB. M

ATTIVITA'		
A	Immobilizzazioni	1.744.786.108,50
B	Attivo circolante	1.615.343.667,80
C	Ratei e risconti	5.624.547,74
A+B+C	Totale dell'attivo	3.365.754.324,04
	Conti d'ordine	847.846.939,13
PASSIVITA'		
A	Patrimonio Netto	986.819.738,04
B	Conferimenti	1.292.260.285,92
C	Debiti	1.085.053.126,40
D	Ratei e risconti	1.621.173,68
A+B+C+D	Totale del passivo	3.365.754.324,04
	Conti d'ordine	847.846.939,13

Visto il decreto del Ministero dell'Interno del 14 agosto 2009 riguardante "Modalità relative alle certificazioni concernenti il conto del bilancio 2008 delle amministrazioni provinciali, dei comuni, delle comunità montane e delle unioni di comuni";

Visto l'art.242, co. 2, del D.Lgs. 267/2000, così come integrato dall'art. 1 comma 714 della legge 27 dicembre 2006 n. 296, che stabilisce che la tabella dei parametri obiettivi per la verifica delle condizioni di deficit strutturale valevole per il triennio precedente continua a mantenere la propria vigenza fino alla determinazione di nuovi parametri triennali;

Rilevato, pertanto, obbligatorio ex art. 228, co. 5, del D.Lgs. 267/2000, allegare la tabella dei parametri di deficitarietà strutturale (Allegato 3), sulla base delle modalità di cui al decreto del Ministero dell'Interno n. 15511/790401/01 del 10/06/2003, da cui risulta che questo Ente non trovasi in situazione di deficitarietà strutturale;

Visti altresì il prospetto relativo al Patto di Stabilità interno 2008 di cui alla legge 296/2006, allegato al presente provvedimento per farne parte integrante e sostanziale (Allegato 4), dai quali si evince, il rispetto, per tale esercizio, dell'obiettivo programmatico sia in termini di cassa che di competenza;

Vista la Relazione Tecnica al Conto di Bilancio 2008, redatta dalla Ragioneria Generale, che si allega alla presente deliberazione per farne parte integrante e sostanziale;

Visti gli ulteriori prospetti A, B, C, D, E, F, G facenti parte dell'Allegato B e H, I, J, L, M, N, O, P, Q, R, S, T, U e V facenti parte dell'Allegato 5, che formano parte integrante e sostanziale della presente deliberazione;

Visto il D. Lgs. n.267 del 18.08.2000, e successive modifiche ed integrazioni;

Visto il vigente Regolamento di Contabilità;

Vista la L.R. n.48/1991;

Vista la L.R. n.23/1998;

Vista la L.R. n.30/2000;

DELIBERA

1) **APPROVARE** il Rendiconto della Gestione 2008, costituito dal Conto del Bilancio (allegato A) e Conto Economico, Prospetto di Conciliazione e Stato Patrimoniale (allegato B), e dei relativi allegati, le cui risultanze finali sono di seguito esposte, dando atto che si è proceduto alla rivisitazione dei residui:

A) Conto del Bilancio

- Gestione di Competenza

TAB. C

ENTRATA					
Titoli	Stanziamenti iniziali	Stanziamenti assorbiti	Accertamenti	Riscossioni	Residui
I	242.956.471,41	232.021.916,68	241.044.356,12	136.038.462,96	105.005.893,16
II	579.031.485,59	587.909.658,22	572.648.963,14	480.588.441,73	92.060.521,41
III	67.350.085,20	67.486.110,60	70.896.242,26	41.194.365,31	29.701.876,95
IV	277.887.597,95	279.738.564,38	83.150.943,22	32.945.983,48	50.204.959,74
V	223.874.161,09	312.405.588,06	100.099.941,26	551.425,66	99.548.515,60
VI	159.788.063,57	160.091.063,57	113.314.446,86	105.914.670,58	7.399.776,28
Totale	1.550.887.864,81	1.639.652.901,51	1.181.154.892,86	797.233.349,72	383.921.343,14

SPESA					
Titoli	Stanziamenti iniziali	Stanziamenti assorbiti	Impegni	Pagamenti	Residui
I	838.082.520,26	835.566.263,95	779.241.293,62	522.417.920,54	256.823.373,08
II	331.921.205,95	422.899.498,96	202.953.706,70	43.080.653,27	159.873.053,43
III	221.891.075,03	221.891.075,03	29.371.075,03	29.371.075,03	-
IV	159.788.063,57	160.091.063,57	113.314.446,86	74.411.257,26	38.903.189,60
Totale	1.551.682.864,81	1.640.447.901,51	1.124.880.522,21	669.280.906,10	485.599.616,11

- Gestione a Residuo

Residui attivi

TAB. D

Titoli	Residui riaccertati	Riscossioni	Residui al 31/12
I	355.976.522,37	82.998.698,42	272.977.823,95
II	124.366.397,93	77.198.741,42	47.167.656,51
III	153.387.186,00	13.902.393,45	139.484.792,55
IV	415.049.639,73	27560.523,03	387.489.116,70
V	216.851.141,30	16.635.728,34	200.215.412,96
VI	21.548.030,98	4.161.108,23	17.386.922,75
Totale	1.287.178.918,31	222.457.192,89	1.064.721.725,42

Residui passivi

TAB. E

Titoli	Residui riaccertati	Riscossioni	Residui al 31/12
I	527.574.419,30	263.074.188,38	264.500.230,92
II	846.811.123,93	70.703.539,70	776.107.584,23
III	-	-	-
IV	28.746.847,17	9.203.991,70	19.542.855,47
Totale	1.403.132.390,40	342.981.719,78	1.060.150.670,62

Che il risultato della gestione finanziaria 2008 rileva un Avanzo di Amministrazione di € 99.566.562,76, di cui € 56.274.370,65 derivante dalla gestione di competenza e € 43.292.192,11 derivante dalla gestione a residuo, come di seguito meglio specificato:

- Risultato di Amministrazione

TAB. F

	GESTIONE		
	Residui	Competenza	Totale
Fondo Cassa 1/1			159.245.664,20
Riscossioni	222.457.192,89	797.233.349,72	1.019.690.542,61
Pagamenti	342.981.719,78	669.280.906,10	1.012.262.625,88
Fondo Cassa al 31/12			166.673.580,93
Residui attivi	1.064.721.725,42	383.921.543,14	1.448.643.268,56
Residui passivi	1.060.150.670,62	455.599.616,11	1.515.750.286,73
Avanzo di amministrazione			99.566.562,76

❖ Gestione di competenza:

TAB. G

Riscossioni di competenza	797.233.349,72
Pagamenti di competenza	669.280.906,10
Cassa 31/12	127.952.443,62
Residui Attivi di competenza	383.921.543,14
Residui Passivi di competenza	455.599.616,11
Risultato Gestione di Competenza	56.274.370,65

❖ Gestione a residuo:

TAB. H

Fondo Cassa al 1/1	159.245.664,20
Riscossioni	222.457.192,89
Pagamenti	342.981.719,78
Fondo Cassa al 31/12	166.673.580,93
Residui attivi	1.064.721.725,42
Residui passivi	1.060.150.670,62
Risultato Gestione a Residuo	43.292.192,11


- Avanzo di Amministrazione:

TAB. I

Avanzo complessivo al 31/12	99.566.562,76
Fondi vincolati	47.856.303,82
Fondi per il finanziamento di spese in conto capitale	20.379.856,54
Fondi di Ammortamento	0,00
Fondi non vincolati	31.330.402,40

B) Conto Economico

TAB. L



A	Proventi della gestione	886.812.427,24
B	Costi della gestione	783.136.609,81
A-B	Risultato della gestione	103.675.817,43
C	Proventi e oneri da aziende speciali e partecipate	80.319,95
A-B+C	Risultato della gestione operativa	103.756.137,38
D	Proventi e oneri inanziari	- 9.917.031,56
E	Proventi e oneri straordinari	- 71.861.098,26
A-B+C+D+E	Risultato economico dell'esercizio	21.978.007,56

C) Conto del Patrimonio

TAB. M

ATTIVITA'		
A	Immobilizzazioni	1.744.786.108,50
B	Attivo circolante	1.615.343.667,80
C	Ratei e risconti	5.624.547,74
A+B+C	Totale dell'attivo	3.365.754.324,04
	Conti d'ordine	847.846.939,13
PASSIVITA'		
A	Patrimonio Netto	986.819.738,04
B	Conferimenti	1.292.260.285,92
C	Debiti	1.085.053.126,40
D	Ratei e risconti	1.621.173,68
A+B+C+D	Totale del passivo	3.365.754.324,04
	Conti d'ordine	847.846.939,13

- 2) **PRENDERE ATTO** della Relazione al Rendiconto 2008 prodotta dal Collegio dei Revisori dei Conti, che fa parte integrante e sostanziale del presente provvedimento;
- 3) **PRENDERE ATTO** dell'allegata Relazione al Rendiconto della Gestione 2008, della Giunta Municipale, redatta ai sensi del comma 6 dell'art. 151 del D.Lgs 267/2000, che fa parte integrante e sostanziale del presente provvedimento;
- 4) **PRENDERE ATTO** delle risultanze della Relazione Tecnica al Conto del Bilancio 2008, redatta dalla Ragioneria Generale, che fa parte integrante e sostanziale del presente provvedimento;
- 5) **PRENDERE ATTO** delle risultanze di cui alla tabella dei parametri di deficitarietà strutturale (Allegato 3), redatta sulla base delle modalità di cui al decreto del Ministero dell'Interno n. 15511/790401/01 del 10/06/2003, da cui risulta che questo Ente non trovasi in situazione di deficitarietà strutturale;
- 6) **PRENDERE ATTO** dell'Allegato 4, dal quali si evince, il rispetto degli obiettivi del Patto di Stabilità interno 2008, sia in termini di cassa che di competenza;
- 7) **PRENDERE ATTO** delle risultanze di cui all'Allegato 5.



MUNICIPIO DI PALERMO

VII° COMMISSIONE CONSILIARE BILANCIO, PATRIMONIO E TRIBUTI

Via Roma, 209 - Tel. 0917403506 - Fax 091 7403578 - 90138 PALERMO

la VII Commissione Consiliare, formalmente convocata presso la propria sede di via Roma n. 209 per la trattazione degli argomenti posti all'ordine del giorno, in ordine all'argomento trattato avente ad oggetto:

Approvazione Del Rendiconto Della Gestione 2008, Ex Art. 227 del d.Lgs. 267/2000 (686967/2009).

La Commissione ha espresso parere favorevole a maggioranza .

Il Consigliere Bonfanti e Russo esprimono parere contrario.

Il presente è copia conforme, per estratto, dei verbali originali di seduta.

Palermo 21/10/09

IL SEGRETARIO
Antonio Arcidiacono



IL PRESIDENTE
Sebastiano Drago

27/11/10
O.d.g. allegato alla prop. di delib. 686867 del 22/8/1009

Il Consiglio Comunale
per atto delle votazioni di stampa in
maxipannello che L'ATAT SpA avrebbe
comprato e proprio Municipali nonché e
tecniche del Comune e professionisti
esterni.

considerate l'esperienza, menzionata
condanna, di contenere i costi delle
spese partecipate ed in particolare
quelli relativi a consulenze -

condanne altresì l'esperienza di fare
chiarire in sull'ammontare di
dette pannello e ogni eventuale beneficio.

Decide
di istituire una Commissione speciale di
ricerca e norme dell'art. 19 del Regolamento
del C.C. avente per oggetto: verifica dell'attuazione
l.o. "Provved. Trans. della Città di Palermo" %



Città di Palermo

2

ed eventuali. compari con spese
fu consiglio"

Elmo Solone
(FRACCONI USL)

3 proponenti

G. St.
(IVAN TATTONI)

Alfonso Pappalardo (PELLEGRINO)
M. A. (FRANSONI) M. D'ARIGO

Emilio (GRECO)

Giulio Favone
(AURELIO SCATONE)

Antonio (RUSSO)

Franco
(FERRANTE)

Giuseppe Spill (ASINORO)

Carlo M. (MARTINO)

Cesare Libb (MARTINO)

Luigi (DI GAETANO)

Elisabetta
Gelsa, Mello

Anna (FRANSONI)

Mario
Roberto Co. Co. Co.

Nadia Spilite



Palazzo della Spilite



Municipio di Palermo
Collegio dei Revisori

Via Roma, 209 – 90133 Palermo

UFFICIO AUTONOMO DEL CONS. COM.LE Protocollo Entrate
14 OTT. 2009
N. 2360 / P.A.E.S.

Prot. 649

Libretto a mano

Al Presidente del Consiglio Comunale

e p.c.

Al Sindaco di Palermo

Al Presidente della Commissione Bilancio

Al Segretario Generale


Al Direttore Generale

Al Ragioniere Generale

Al Commissario ad acta dott. Nicolò La Barbera

c/o Ufficio Staff – Segretario Generale -

Loro sedi



*All'ufficio deliberazioni
per l'insediamento
nella proposta
C.A.E.S.*

Palermo, 13 Ottobre 2009

Oggetto: Relazione del Collegio dei Revisori ex art. 239, comma 1, lett. d) del D.Lgs n. 267/2000 sulla proposta di deliberazione consiliare, avente per oggetto "Approvazione del Rendiconto della Gestione 2008, ex art. 227 del D.Lgs 267/2000"

Illustrissimo Signor Presidente,


il Collegio dei Revisori, ricevuta in data 24 settembre c.a. la proposta di deliberazione avente per oggetto "Approvazione del Rendiconto della Gestione 2008, ex art. 227 del D.Lgs 267/00", ha ultimato, in data odierna, le operazioni di verifica e di controllo, redigendo la relazione in oggetto.

Per quanto precede, in virtù di quanto previsto anche dall'art. 130 del vigente Regolamento di contabilità, si trasmette copia della predetta relazione, restando a disposizione per qualsivoglia chiarimento dovesse rendersi utile.

Il Presidente del Collegio dei Revisori

Luigi Di Simone

Allegato n.1 *ut supra*



COMUNE DI PALERMO

COLLEGIO DEI REVISORI DEI CONTI

***Relazione dell'organo di revisione sulla proposta di
deliberazione consiliare del rendiconto della gestione e
sullo schema di***

***Rendiconto per l'esercizio
finanziario 2008***

L'organo di revisione

Luigi Di Simone

Giuseppe Rosano

Francesco Vetrano

Palermo, 13 Ottobre 2009

Sommario

PREMESSA	Pag.	3
VERIFICHE PRELIMINARI	“	5
CONTO DEL BILANCIO		
- <i>Gestione finanziaria</i>	“	8
RISULTATO DELLA GESTIONE		
- <i>Risultato della gestione di competenza</i>	“	10
- <i>Risultato di amministrazione</i>	“	14
- <i>Analisi del conto del bilancio</i>		
a) confronto tra previsioni iniziali, definitive e rendiconto	“	17
b) verifica del patto di stabilit� interno	“	20
- <i>Analisi delle singole poste</i>		
o Titolo I - Entrate tributarie	“	21
o Titolo II - Entrate da trasferimenti	“	28
o Titolo III - Entrate extratributarie	“	29
o Titolo IV - Entrate da trasferimenti di capitale.....	“	34
o Titolo V - Entrate da prestiti	“	35
o Titolo I - Spese correnti	“	36
o Titolo II - Spese in conto capitale	“	45
- <i>Analisi della gestione dei residui</i>	“	48
PROSPETTO DI CONCILIAZIONE	“	56
CONTO ECONOMICO	“	57
CONTO DEL PATRIMONIO	“	66
o Ricavi Risultato d'esercizio e Patrimonio netto delle societ� partecipate.....	“	81
o Costi del personale, degli Organo sociali e consulenze delle societ� partecipate	“	82
o Indebitamento delle societ� partecipate.....	“	83
o Riepilogo valore delle partecipazioni.....	“	85
ADEMPIMENTI FISCALI E PREVIDENZIALI.....	“	93
VIGILANZA DELL'ATTIVITA' CONTRATTUALE	“	98
CONTO DEGLI AGENTI CONTABILI	“	99
RELAZIONE DELLA GIUNTA AL RENDICONTO	“	103
ANDAMENTO DELLA RISCOSSIONE RUOLI	“	107
CONSIDERAZIONI E PROPOSTE	“	117
FATTI DI RILIEVO DOPO LA CHIUSURA DELL'ESERCIZIO.....	“	122
CONCLUSIONI	“	124

PREMESSA

I sottoscritti:

- **Luigi Di Simone**, Dottore commercialista e Revisore contabile;
- **Giuseppe Rosano**, Dottore commercialista e Revisore contabile;
- **Francesco Vetrano**, Ragioniere commercialista e Revisore contabile;

componenti il Collegio dei Revisori del Comune di Palermo, giusta Deliberazione del Consiglio Comunale n. 96 del 17 aprile 2008, si pregiano rappresentare quanto segue.

L'art. 239, comma 1 lett. d) del T.U.E.L. (D.lgs n. 267/2000 e succ.), prevede che la Relazione dell'Organo di revisione sulla proposta di Deliberazione consiliare del Rendiconto della gestione e sullo schema di Rendiconto, deve contenere l'attestazione sulla "corrispondenza del Rendiconto alle risultanze della gestione", nonché rilievi, considerazioni e proposte, tendenti a conseguire efficienza, produttività ed economicità della gestione.

Le finalità del Rendiconto si concretano nella dimostrazione dei risultati finali della gestione, mediante informazioni sull'andamento finanziario, economico e patrimoniale dell'Ente e nella verifica del grado di raggiungimento degli obiettivi e della realizzazione dei programmi, nel cogente rispetto degli equilibri economici e finanziari.

Ai sensi e per gli effetti dell'art. 151, comma 7 e art. 227, comma 2, TUEL, il termine per la deliberazione del Rendiconto è stato fissato al 30 Aprile (termine precedente 30 Giugno) dell'anno successivo a quello di riferimento, in virtù del DL 7/10/2008 n. 154, convertito dalla Legge 4/12/2008 n. 189.

Non risulta, pertanto, essere stato rispettato il termine ultimo previsto dal legislatore, stante che la Giunta Municipale ha approvato lo schema del Rendiconto della gestione 2008 solo in data 22/09/2009 (deliberazione n. 200).

Al riguardo, è da precisare che l'Assessorato della Famiglia, delle Politiche Sociali e delle Autonomie Locali, con Decreto del 22 Luglio 2009, in considerazione della inadempienza del Comune di Palermo, ha esperito il conseguente intervento sostitutivo, ai sensi dell'art. 24 della LR n. 44/1991, con la nomina di un Commissario ad acta incaricato di curare gli adempimenti omessi dall'Ente.

Lo schema di rendiconto approvato dalla Giunta Municipale è stato trasmesso il 24 settembre 2009 all'Organo di revisione, il quale aveva comunque proceduto a pianificare, con verifiche preliminari, le operazioni di controllo, al fine di acquisire ogni elemento necessario per accertare l'attendibilità complessiva del documento contabile.

La predetta attività è stata integrata con l'analisi della proposta di deliberazione consiliare del Rendiconto della gestione 2008 e dello schema di rendiconto, le cui operazioni hanno interessato non solo il mero aspetto economico-finanziario, ma anche il quadro giuridico di riferimento che disciplina la funzione di rendicontazione, con particolare riferimento ai principi contabili emanati dall'Osservatorio per la finanza e contabilità degli Enti Locali dedicati, per l'appunto, alla fase di rendicontazione.

Per completezza di informazione, si evidenzia infine che, ai sensi e per gli effetti dell'art. 1, comma 166 e seguenti della legge n. 266/005 (finanziaria per il 2006), l'Organo di revisione, successivamente all'approvazione del rendiconto, è tenuto a trasmettere alla Corte dei Conti – Sezione del Controllo per la Regione Siciliana - una Relazione sul Rendiconto da formularsi sulla base dei criteri e linee guida definiti dalla Corte dei Conti medesima.

La predetta relazione assume finalità differenti rispetto al presente elaborato redatto a beneficio dell'Organo Consiliare e deve dare conto, tra l'altro, del rispetto degli obiettivi posti dal patto di stabilità interno, dell'osservanza del vincolo previsto in materia dell'indebitamento dall'art. 119, ultimo comma della Costituzione e di ogni grave irregolarità contabile e finanziaria in ordine alle quali l'Amministrazione comunale non abbia adottato le misure correttive.

* * * * *

VERIFICHE PRELIMINARI

Con nota prot. n. 686939, del 23 settembre 2009, il Ragioniere Generale ha trasmesso la proposta di deliberazione consiliare e lo schema del Rendiconto della Gestione 2008, approvato, come già richiamato, dalla Giunta Comunale, con Delibera n. 200 del 22 settembre 2009.

La proposta di deliberazione è stata corredata dai seguenti allegati:

- Conto del Bilancio 2007;
- Conto economico, conto del Patrimonio e Prospetto di Conciliazione;
- Deliberazione di C.C. n. 370 del 27/11/2008 (ex art. 193 TUEL);
- Certificazione dei parametri di deficitarietà strutturale;
- Certificazione del rispetto del Patto di stabilità interno 2008;
- Elenchi per anno di provenienza dei residui attivi e dei residui passivi;
- Elenco per anno di provenienza dei maggiori residui attivi e dei residui attivi insussistenti;
- Elenco per anno di provenienza dei residui passivi insussistenti;
- Relazione al Rendiconto della gestione 2008 della Giunta Municipale, redatta ai sensi del comma 6, dell'art. 151 del D.lgs 267/2000;
- Relazione tecnica al conto del Bilancio 2008, redatta dalla Ragioneria Generale;
- Bilanci 2008 delle aziende partecipate e/o collegate da questo Ente (ad eccezione di AMIA S.p.A. e GESIP Palermo S.p.A.).
- Deliberazione della Giunta Municipale n.178 del 20/08/09, avente per oggetto "*Presenza d'atto attività di riaccertamento residui ex art. 228 del D.Lgs 267/00*";

Altri allegati al rendiconto:

- Quote di Partecipazioni nelle società ed Enti controllati;
- Spesa per il personale;
- Fondo svalutazione crediti;
- Equilibri di Bilancio;
- Avanzo applicato e spesa finanziata;
- Mutui e prestiti;
- Servizi a domanda – tasso di copertura;
- avanzo vincolato derivante da proventi da sanzioni codice della strada;

- certificato relativo alla riduzione spesa del personale;
- permessi a costruire (gettito e destinazione);
- spese di funzionamento;
- fitti passivi e gestioni condominiali;
- spese per utenze;
- debiti fuori bilancio riconosciuti nel corso del 2008.

In aggiunta alla predetta documentazione, si è reso comunque necessario richiedere ulteriori notizie e dati ritenuti indispensabili per una compiuta ed esaustiva predisposizione della presente relazione.

In particolare, sono stati ulteriormente acquisiti :

- il Conto del Tesoriere;
- i risultati della parificazione del Conto degli Agenti contabili;
- prospetti definitivi riferiti al Patto di stabilità interno 2008;
- inventario dei beni mobili. L'aggiornamento dei beni immobili al 31/12/2008 è stato accertato con le verifiche svolte sul Conto del Patrimonio predisposto dal Settore Finanziario, alla luce dei dati trasmessi dal Settore Risorse Immobiliari con nota del 28/04/2009, prot. 319415;
- prospetto dei contributi regionali, statali ed eventualmente comunitari percepiti con vincolo di destinazione e loro utilizzo;
- nota di trasmissione in via telematica del 7 aprile 2009, alla Corte dei Conti Sezione Autonomie, per la relazione annuale al Parlamento sull'andamento generale della finanza locale, dei debiti fuori bilancio riconosciuti dal Comune di Palermo dal 01/01/2008 al 31/12/2008;

Il Comune di Palermo, avvalendosi della facoltà prevista dall'art. 232 del TUEL, anche nell'anno finanziario 2008, ha adottato il sistema di contabilità c.d. "semplificato".

Pertanto, mediante le rettifiche ed integrazioni dei valori finanziari sono stati rilevati i valori economici e patrimoniali che hanno consentito la redazione dei due ulteriori conti, costituenti parti inscindibili del rendiconto della gestione, ossia: il "Conto Economico" ed il "Conto del Patrimonio".

I sottoscritti Revisori evidenziano che, oltre alle verifiche preliminari cui è stato fatto riferimento, hanno verificato:

- la corrispondenza tra i dati riportati nel rendiconto con quelli risultanti dalle scritture contabili;
- la regolarità delle procedure per la contabilizzazione delle entrate e delle spese;
- la corrispondenza tra le entrate a destinazione specifica e gli impegni di spesa assunti in base alle relative disposizioni di legge;
- i risultati delle operazioni di riaccertamento dei residui (attivi e passivi);
- il rispetto del patto di stabilità interno;
- l'adempimento degli obblighi fiscali relativi a: IVA, IRAP e Sostituto d'imposta.

Inoltre, è stato accertato che il Consiglio Comunale, con deliberazione n. 370 del 27/11/2008, ai sensi e per gli effetti dell'art. 193 TUEL, nell'effettuare la ricognizione sullo stato di attuazione dei programmi, ha dato atto del permanere degli equilibri generali di bilancio 2008.

L'attività di vigilanza dal 01 gennaio al 31 dicembre 2008, svolta dai Revisori *pro-tempore*, come delineata dall'art. 239 TUEL, risulta riportata nei verbali dal n. 1 al n. 71, redatti nel corso dell'esercizio finanziario 2008.

GESTIONE FINANZIARIA

I sottoscritti Revisori, per quanto nel merito della gestione finanziaria, evidenziano quanto segue.

L'attività di verifica eseguita presso i competenti Servizi del Settore Finanziario, ha consentito di accertare che il Comune di Palermo ha emesso n. 17.355 mandati, di cui n. 1.744 annullati e n. 16.134 reversali, di cui n. 748 annullate.

Sulla base di tecniche di campionamento sono stati esaminati sia gli ordinativi di incasso, sia i mandati di pagamento, accertando il regolare rispetto formale e sostanziale delle procedure che regolano la materia.

I pagamenti e le riscossioni, sia in conto competenza che in conto residui, si compendiano nelle seguenti risultanze.

	In conto		Totale
	RESIDUI	COMPETENZA	
Fondo di cassa al 1 gennaio 2008			159.245.664,20
Riscossioni	222.457.192,89	797.233.349,72	1.019.690.542,61
Pagamenti	342.981.719,78	669.280.906,10	1.012.262.625,88
Fondo di cassa al 31 dicembre 2008			166.673.580,93
Pagamenti per azioni esecutive non regolarizzate al 31 dicembre			
Differenza			166.673.580,93

Con nota pervenuta alla Ragioneria Generale in data 18/05/2009 la B.N.L. ha trasmesso l'elenco dei pignoramenti in essere presso la Tesoriere comunale, per i quali è stato apposto il vincolo.

Le somme complessivamente non disponibili ammontano a € 6.236.565,30 e registrano un incremento di € 102.646,30 rispetto all'esercizio 2007.

Il fondo di cassa al 31.12.2008 pari a € 166.673.580,93 corrisponde al saldo presso la Tesoreria unica tenendo conto delle seguenti operazioni di conciliazione:

Saldo Bankit al 31/12/2008 rettificato da operazioni a valere sul 2008	€	166.682.216,41
- Saldo BNL al 31/12/2008	"	166.673.580,93
Differenza	€	8.635,48

Con Determinazione Dirigenziale n.63 del 18 settembre 2009, il Ragioniere Generale ha dichiarato regolare, ai sensi dell'art.618 del Regio Decreto del 23/05/1924 n. 287, il CONTO DEL TESORIERE 2008, previa individuazione delle seguenti operazioni che hanno consentito la parifica del Conto:

- operazioni pari a € (-) 8.635,50 effettuate dal Tesoriere nel corso del 2009 a valere sul saldo di cassa dell'esercizio 2008;
- mancato accredito al Comune di Palermo di € (+) 0,02 derivante da maggiore pagamento effettuato nel 2008 su mandato n. 9821/2007.

La gestione della liquidità assume particolare valore anche in considerazione dei vincoli imposti dal Patto di stabilità interno, che impone agli Enti locali di concorrere agli indirizzi di politica economica nazionale e comunitaria.

L'attenta gestione della liquidità che ha caratterizzato l'andamento dei pagamenti e delle riscossioni, ha evitato, anche nell'esercizio finanziario 2008, anticipazioni (onerose) da parte del tesoriere dell'Ente.

* * * * *

Risultati della gestione

Risultato della gestione di competenza

Il risultato della gestione di competenza chiude con un risultato positivo di € 56.274.370,65 come dimostrato dai seguenti elementi:

Accertamenti	(+)	1.181.154.892,86
Impegni	(-)	1.124.880.522,21
Risultato gestione di competenza		56.274.370,65
così dettagliati:		
Riscossioni	(+)	797.233.349,72
Pagamenti	(-)	669.280.906,10
<i>Differenza</i>	<i>[A]</i>	127.952.443,62
Residui attivi	(+)	383.921.543,14
Residui passivi	(-)	455.599.616,11
<i>Differenza</i>	<i>[B]</i>	-71.678.072,97
Risultato gestione di competenza	<i>[A] - [B]</i>	56.274.370,65

La gestione finanziaria di competenza, come è noto, non comprende l'avanzo applicato e si riassume nella differenza tra l'ammontare complessivo degli accertamenti e degli impegni contabilizzati nell'esercizio.

Al predetto risultato si perviene, altresì, sottraendo alle riscossioni i pagamenti e a questo dato, aggiungendo il saldo dei residui attivi e passivi generati nell'esercizio.

Per quanto attiene alla gestione di competenza corrente ed in conto capitale, si forniscono i prospetti che seguono, per rappresentare gli equilibri di bilancio.

Gestione di competenza corrente

Entrate correnti	+	884.589.561,52
Spese correnti	-	779.241.293,62
Spese per rimborso prestiti	-	29.371.075,03
<i>Differenza: equilibrio economico/finanziario</i>	<i>+/-</i>	<i>75.977.192,87</i>
Parte di avanzo 2006 applicato al titolo I della spesa	+	
Alienazioni patrimoniali per debiti fuori bilancio correnti	+	
Entrate in c/ capitale che finanziano spesa corrente	+	1.196.895,22
Entrate correnti destinate al titolo II della spesa	-	21.670.571,39
Totale gestione corrente	+/-	55.503.516,70

Gestione di competenza c/capitale

Entrate titoli IV e V destinate ad investimenti	+	183.250.884,48
Spese titolo II	-	202.953.706,70
<i>Differenza</i>	<i>-</i>	<i>-19.702.822,22</i>
Parte di avanzo 2007 applicato al titolo II della spesa	+	795.000,00
Entrate correnti destinate al titolo II	+	21.670.571,39
Entrate in c/ capitale destinate al titolo I	-	1.196.895,22
Totale gestione c/capitale	+/-	1.565.853,95

Saldo gestione corrente e c/capitale	+/-	57.069.370,65
---	------------	----------------------

L'analisi degli equilibri finanziari mette in evidenza il rispetto dell'obbligo di copertura finanziaria della gestione 2008.

Sommando al saldo della gestione corrente e conto capitale, pari a € 57.069.370,65, il saldo della gestione residui pari a € (-) 15.246.165,86* e l'avanzo 2007 non applicato nell'anno 2008 pari a € 57.743.357,97, già si perviene al risultato di amministrazione registrato al 31/12/2008 pari a € 99.566.562,76 risultato che, più specificamente sarà dimostrato con apposito prospetto.

(*) saldo minore accertamento residui attivi	171.988.831,83
insussistenza residui passivi	156.742.665,97
saldo riaccertamento residui	-15.246.165,86

Sempre nell'ambito della gestione finanziaria di competenza, è stata verificata la corrispondenza tra il totale delle entrate a destinazione specifica o vincolata e le relative spese impegnate in conformità alle disposizioni di legge.

I risultati delle verifiche si riassumono nel seguente prospetto:

	Entrate accertate	Spese impegnate
Fondi dallo Stato	143.157.740,03	123.002.350,42
Fondi comunitari ed internazionali		
Contributi dalla Regione	112.645.692,08	112.645.692,08
Sanzioni amministrative codice della strada	14.905.743,68	11.668.398,91
Mutui	87.797.670,00	87.797.670,00
Contributi da altri Enti e privati	14.989,74	14.989,74
Contributi dallo Stato ex DL 24/86	28.160.000,00	28.160.000,00
Proventi da alienazione di beni dell'Ente	2.338.001,13	1.567.147,18
Sanzioni amministrative Pubblicità	98.103,41	70.000,00
Totale	389.117.940,07	364.926.248,33

Di seguito si fornisce il trend della gestione di competenza, dall'esercizio 2005 all'esercizio 2008, con l'evidenza dell'avanzo utilizzato.

Trend storico della gestione di competenza

Entrate		2005	2006	2007	2008
<i>Titolo I</i>	Entrate tributarie	178.833.261,84	239.456.468,19	267.823.657,59	241.044.356,12
<i>Titolo II</i>	Entrate da contributi e trasferimenti correnti	496.646.433,16	513.358.835,80	490.238.615,66	572.648.963,14
<i>Titolo III</i>	Entrate extratributarie	56.498.466,81	68.295.863,68	66.127.008,68	70.896.242,26
<i>Titolo IV</i>	Entrate da trasf. c/capitale	224.199.827,30	118.199.238,01	77.863.653,09	83.150.943,22
<i>Titolo V</i>	Entrate da prestiti	288.270.284,65	182.163.670,71		100.099.941,26
<i>Titolo VI</i>	Entrate da servizi per conto terzi	72.572.088,92	90.989.769,21	79.731.077,69	113.314.446,86
Totale Entrate		1.317.020.362,68	1.212.463.845,60	981.784.012,71	1.181.154.892,86

Spese		2005	2006	2007	2008
<i>Titolo I</i>	Spese correnti	743.994.317,21	756.215.485,28	758.176.420,96	779.241.293,62
<i>Titolo II</i>	Spese in c/capitale	512.566.528,14	174.347.387,76	98.307.042,46	202.953.706,70
<i>Titolo III</i>	Rimborso di prestiti	36.162.467,95	180.472.124,84	26.436.625,60	29.371.075,03
<i>Titolo IV</i>	Spese per servizi per conto terzi	72.572.088,92	90.989.769,21	79.731.077,69	113.314.446,86
Totale Spese		1.365.295.402,22	1.202.024.767,09	962.651.166,71	1.124.880.522,21

Avanzo/Disavanzo di competenza	-48.275.039,54	10.439.078,51	19.132.846,00	56.274.370,65
Avanzo di amministrazione utilizzato (B)	52.487.152,95	34.322.795,59	23.958.930,22	795.000,00
Saldo (A) +/- (B)	4.212.113,41	44.761.874,10	43.091.776,22	57.069.370,65

Risultato di amministrazione

La gestione dell'esercizio 2008 chiude con un avanzo di amministrazione di € 99.566.562,76 ed è dimostrato dai seguenti elementi:

	In conto		Totale
	RESIDUI	COMPETENZA	
Fondo di cassa al 1° gennaio 2008			159.245.664,20
RISCOSSIONI	222.457.192,89	797.233.349,72	1.019.690.542,61
PAGAMENTI	342.981.719,78	669.280.906,10	1.012.262.625,88
Fondo di cassa al 31 dicembre 2008			166.673.580,93
PAGAMENTI per azioni esecutive non regolarizzate al 31 dicembre			
<i>Differenza</i>			166.673.580,93
RESIDUI ATTIVI	1.064.721.725,42	383.921.543,14	1.448.643.268,56
RESIDUI PASSIVI	1.060.150.670,62	455.599.616,11	1.515.750.286,73
<i>Differenza</i>			-67.107.018,17
Avanzo al 31 dicembre 2007			99.566.562,76

Suddivisione dell'avanzo di amministrazione complessivo ex art. 187 TUEL		
Fondi vincolati		47.856.303,82
Fondi per finanziamento spese in c/ capitale		20.379.856,54
Fondi di ammortamento		
Fondi non vincolati		31.330.402,40
Totale avanzo		99.566.562,76

L'avanzo è stato registrato complessivamente in € 99.566.562,76

Come si rileva dal superiore prospetto i fondi non vincolati ammontano ad € 31.330.402,40.

Tuttavia, tali fondi non rappresentano la reale eccedenza delle risorse dell'esercizio 2008 da poter utilizzare liberamente nell'esercizio 2009, poiché occorre tener conto, innanzitutto, dei vincoli di natura giudiziaria relativi ai pignoramenti presso il Tesoriere pari a € 6.236.565,30.

Le partite che hanno concorso a determinare avanzo vincolato trovano riscontro con entrate finalizzate, o comunque con risorse confluite nel risultato di amministrazione che presentano una destinazione in relazione alla natura dell'entrata originaria.

L'avanzo di amministrazione costituisce, normalmente, un indicatore positivo, poiché mette in evidenza che nella gestione dell'esercizio finanziario vi è stata idonea copertura delle spese rispetto al bilancio complessivo. Tuttavia, esso non deve comunque eccedere un limite ritenuto fisiologico, che varia ovviamente secondo la situazione specifica di ciascun Ente, ma che normalmente rientra nella percentuale del 5% delle entrate correnti (cfr. *Analisi conoscitiva sull'attività 2003 dei revisori degli Enti Locali Corte dei Conti Sezione di Controllo per la Regione Siciliana*).

Infatti, un elevato avanzo di amministrazione evidenzia una sostanziale incapacità di spesa e, conseguentemente, una parziale realizzazione delle linee programmatiche dell'amministrazione.

L'avanzo registrato nell'esercizio 2008, pari a € 99.566.562,76 corrisponde al 11,25% circa delle entrate correnti, risultando comunque compreso in tale dato l'importo di € 31.500.000,00 da trasferimenti statali per emergenza occupazionale (ASU), nonché € 7.607.865,83 da trasferimenti regionali a destinazione vincolata, € 8.747.924,02 da trasferimenti statali a destinazione vincolata e restanti € 513,97 da Fondo canone depurazione.

La conciliazione tra il risultato della gestione di competenza e il risultato di amministrazione scaturisce dai seguenti elementi:

Gestione di competenza

Totale accertamenti di competenza	+	1.181.154.892,86
Totale impegni di competenza	-	1.124.880.522,21
SALDO GESTIONE COMPETENZA		56.274.370,65

Gestione dei residui

Maggiori residui attivi riaccertati	+	14.760.473,46
Minori residui attivi riaccertati	-	186.749.305,29
Minori residui passivi riaccertati	+	156.742.665,97
SALDO GESTIONE RESIDUI		-15.246.165,86

Riepilogo

SALDO GESTIONE COMPETENZA	+	56.274.370,65
SALDO GESTIONE RESIDUI	-	-15.246.165,86
AVANZO AMMINISTRAZIONE 2007 APPLICATO	+	795.000,00
AVANZO AMMINISTRAZIONE NON APPLICATO	+	57.743.357,97
AVANZO DI AMMINISTRAZIONE AL 31.12.2008		99.566.562,76

Analisi del conto del bilancio

Confronto tra previsioni iniziali, definitive e rendiconto 2008

Nel corso dell'esercizio sono state apportate al bilancio di previsione delle variazioni che si ritiene opportuno rappresentare in sintesi nel seguente prospetto, allo scopo di consentire la verifica tra quanto originariamente programmato e quanto definitivamente previsto.

Confronto tra previsioni iniziali e definitive

Entrate		<i>Previsione iniziale</i>	<i>Previsione definitive</i>	<i>Differenza</i>	<i>Scostam.</i>
<i>Titolo I</i>	Entrate tributarie	242.956.471,41	232.021.916,68	10.934.554,73	4,71%
<i>Titolo II</i>	Trasferimenti	579.031.485,59	587.909.658,22	-8.878.172,63	-1,51%
<i>Titolo III</i>	Entrate extratributarie	67.350.085,20	67.486.110,60	-136.025,40	-0,20%
<i>Titolo IV</i>	Entrate da trasferimenti c/capitale	277.887.597,95	279.738.564,38	-1.850.966,43	-0,66%
<i>Titolo V</i>	Entrate da prestiti	223.874.161,09	312.405.588,06	-88.531.426,97	-28,34%
<i>Titolo VI</i>	Entrate da servizi per conto terzi	159.788.063,57	160.091.063,57	-303.000,00	-0,19%
Avanzo di amministrazione applicato		795.000,00	795.000,00		0,00%
Totale		1.551.682.864,81	1.640.447.901,51	-88.765.036,70	-5,41%

Spese		<i>Previsione iniziale</i>	<i>Previsione definitive</i>	<i>Differenza</i>	<i>Scostam.</i>
<i>Titolo I</i>	Spese correnti	838.082.520,26	835.566.263,95	2.516.256,31	0,30%
<i>Titolo II</i>	Spese in conto capitale	331.921.205,95	422.899.498,96	-90.978.293,01	-21,51%
<i>Titolo III</i>	Rimborso di prestiti	221.891.075,03	221.891.075,03		0,00%
<i>Titolo IV</i>	Spese per servizi per conto terzi	159.788.063,57	160.091.063,57	-303.000,00	-0,19%
Totale		1.551.682.864,81	1.640.447.901,51	88.765.036,70	5,41%

Il prospetto che segue confronta le risultanze del rendiconto con le previsioni definitive, e mette in evidenza gli scostamenti registrati su ogni singolo titolo.

Confronto tra previsioni definitive e rendiconto 2008

Entrate		<i>Previsione definitive</i>	<i>Rendiconto 2008</i>	<i>Differenza</i>	<i>Scostam.</i>
<i>Titolo I</i>	Entrate tributarie	232.021.916,68	241.044.356,12	9.022.439,44	4%
<i>Titolo II</i>	Trasferimenti	587.909.658,22	572.648.963,14	-15.260.695,08	-3%
<i>Titolo III</i>	Entrate extratributarie	67.486.110,60	70.896.242,26	3.410.131,66	5%
<i>Titolo IV</i>	Entrate da trasf. c/capitale	279.738.564,38	83.150.943,22	-196.587.621,16	-70%
<i>Titolo V</i>	Entrate da prestiti	312.405.588,06	100.099.941,26	-212.305.646,80	-68%
<i>Titolo VI</i>	Entrate da servizi per conto terzi	160.091.063,57	113.314.446,86	-46.776.616,71	-29%
Avanzo di amministrazione applicato		795.000,00		-795.000,00	-100%
Totale		1.640.447.901,51	1.181.154.892,86	-459.293.008,65	-28,00%

Spese		<i>Previsione definitive</i>	<i>Rendiconto 2008</i>	<i>Differenza</i>	<i>Scostam.</i>
<i>Titolo I</i>	Spese correnti	835.566.263,95	779.241.293,62	-56.324.970,33	-7%
<i>Titolo II</i>	Spese in conto capitale	422.899.498,96	202.953.706,70	-219.945.792,26	-52%
<i>Titolo III</i>	Rimborso di prestiti	221.891.075,03	29.371.075,03	-192.520.000,00	-87%
<i>Titolo IV</i>	Spese per servizi per conto terzi	160.091.063,57	113.314.446,86	-46.776.616,71	-29%
Totale		1.640.447.901,51	1.124.880.522,21	-515.567.379,30	-31,43%

Per quanto nel merito della capacità dell'Ente di dare attuazione ai programmi, si forniscono le seguenti informazioni idonee a definire la capacità di gestione dell'Amministrazione comunale.

Dall'analisi dei dati del Rendiconto emerge che, relativamente alle Entrate la percentuale di realizzazione dei primi tre Titoli pari a € 884.589.561,52 è sostanzialmente in linea con le previsioni, mentre quella relativa al Titolo I della spesa, pari a € 779.241.293,62 si attesta sul valore del 93% circa.

I predetti dati mettono in evidenza una capacità dell'Ente di realizzare i programmi riferiti alla parte entrata corrente. La spesa corrente registra uno scostamento del 7% circa tra le risultanze del rendiconto e le previsioni definitive.

Le entrate del Titolo IV e del Titolo V, invece, fanno registrare notevoli scostamenti negativi, rispettivamente pari al 70% e al 68%, tra le previsioni definitive e i risultati del Rendiconto, scostamenti che hanno condizionato la spesa in conto capitale (-52%).

Verifica del Patto di stabilità interno

Il Comune di Palermo ha rispettato gli obiettivi programmatici stabiliti per l'anno 2008, dall'art. 1, commi da 677 a 683 della Legge n. 296 del 27/12/2006.

SALDO FINANZIARIO IN TERMINI DI COMPETENZA MISTA (in migl.)

ENTRATE FINALI	
Titolo I	
Titolo II	241.044,00
Titolo III	572.649,00
Totale entrate correnti nette	70.896,00
	884.589,00
Totale Titolo IV	
	26.150,00
a detrarre	
Entrate derivanti dalla riscossione di crediti (art.1, comma 683 legge 296/2006)	12.411,00
Totale entrate in c/capitale	13.739,00
Entrate finali nette	898.328,00
SPESE FINALI	
Titolo I	
Titolo II	779.241,00
a detrarre	
Spese per maggiori oneri di personale (art.3, c.137, legge n.244/2007)	4.215,00
Totale spese correnti nette	775.026,00
	83.784,00
Totale Titolo 2°	83.784,00
	83.784,00
Totale spese in c/capitale	83.784,00
Spese finali nette	858.810,00
Saldo finanziario	39.518,00
Obiettivo	17.971,00
Differenza tra risultato e obiettivo	21.547,00

Dal superiore prospetto è possibile rilevare che a fronte di un saldo obiettivo programmato pari a € 17,971 mln è stato conseguito il risultato di € 39,518 mln., con un differenza positiva tra risultato ed obiettivo di € 21,547 mln.

Analisi delle singole poste

Titolo I - Entrate Tributarie

Nel prospetto che segue, sono riepilogate le entrate tributarie accertate nell'anno 2008 rispetto alle previsioni definitive, con l'evidenza delle risultanze del rendiconto 2007:

	<i>Rendiconto 2007</i>	<i>Previsioni definitive 2008</i>	<i>Rendiconto 2008</i>	<i>Differenza</i>
Categoria I - Imposte				
I.C.I.	85.788.106,94	53.339.754,37	55.689.132,65	2.349.378,28
Addizionale IRPEF	24.865.568,25	23.608.607,26	24.228.481,99	619.874,73
Addizionale sul consumo di energia elettrica	10.716.779,62	9.200.000,00	9.936.714,04	736.714,04
Compartecipazione Irpef				
Imposta sulla pubblicità	5.881.112,88	4.400.000,00	4.740.159,52	340.159,52
Altre imposte	219.319,51	8.200,00	143.031,57	134.831,57
Totale categoria I	127.470.887,20	90.556.561,63	94.737.519,77	4.180.958,14
Categoria II - Tasse				
Tassa rifiuti solidi urbani	120.050.345,23	118.860.355,05	122.048.530,52	3.188.175,47
TOSAP	3.800.379,30	3.365.000,00	3.535.447,55	170.447,55
Altre tasse	185,82	10.000,00	67,24	-9.932,76
Totale categoria II	123.850.910,35	122.235.355,05	125.584.045,31	3.348.690,26
Categoria III - Tributi speciali				
Diritti sulle pubbliche affissioni	133.171,68	130.000,00	49.755,01	-80.244,99
Permessi di costruire	16.368.688,36	19.100.000,00	20.673.036,03	1.573.036,03
Totale categoria III	16.501.860,04	19.230.000,00	20.722.791,04	1.492.791,04
Totale entrate tributarie	267.823.657,59	232.021.916,68	241.044.356,12	9.022.439,44

CATEGORIA I – IMPOSTE

- **Imposta comunale sugli immobili**

Il gettito dell'I.C.I. è stato registrato in € 55.689.132,65, con una variazione in aumento rispetto alle previsioni definitive 2008 e una variazione in diminuzione pari a € 30.098.974,29 rispetto alle risultanze del rendiconto 2007.

Al riguardo, occorre precisare che l'esercizio 2007 è stato influenzato dall'accertamento convenzionale, pari a € 14.759.881,64, di cui alla Legge 127/2007 (ex DL 81/2007), relativo al maggior gettito ICI su fabbricati ex rurali che, in quanto tali, erano da dichiarare al Catasto.

Per l'anno 2008, la Legge 189/2008 di conversione del DL 154/2008, ha autorizzato i comuni ad accertare convenzionalmente, a titolo di trasferimento erariale, l'importo corrispondente al minor gettito riferito alla medesima tipologia di immobili.

Inoltre, la diminuzione del gettito base sconta gli effetti dell'art. 1 del DL 27 maggio 2008, n. 93 che ha escluso dall'imposta comunale sugli Immobili l'unità immobiliare adibita ad abitazione principale del soggetto passivo.

In virtù di quanto previsto dal vigente Regolamento comunale rientrano nella fattispecie di abitazione principale quelle concesse in uso gratuito ai familiari che vi risiedono.

Rimangono escluse dal beneficio le categorie catastali rientranti in quelle A1, A8 e A9, per le quali continuano ad applicarsi le detrazioni di legge.

Per una migliore lettura dell'andamento del gettito, di seguito si fornisce il seguente prospetto.

	2007	2008
- Gettito base	68.067.852,32	53.061.127,67
- Recupero evasione	2.602.423,54	2.252.571,37
- Accertamento convenzionale	15.117.831,08	375.433,61
Totali	85.788.106,94	55.689.132,65

Di seguito si fornisce prospetto delle aliquote I.C.I. riferite all'anno 2008

- Abitazione principale e pertinenze	4,8	per mille	detrazione € 103.29
- Aree fabbricabili	7	per mille	
- Terreni agricoli	5	per mille	
- Altri fabbricati	7	per mille	
- Immobili affittati ex art. 2, comma 3 L.431/98 (1)	3,8	per mille	
- Immobili ad uso abitativi sfitti da oltre due anni (2)	9	per mille	

(1) In virtù di quanto previsto dal Regolamento, per i proprietari che concedono in locazione a titolo di abitazione principale del conduttore immobili ad uso abitativo alle condizioni previste dagli accordi di cui all'art. 2, comma 3°, della L. 431/98, l'aliquota è ridotta dell'1 per mille rispetto all'aliquota minima applicata dall'Ente.

(2) Ai sensi e per gli effetti dell'art. 5, comma 2, del vigente regolamento ICI, gli immobili non locati ad uso abitativo e per i quali non risultano essere stati registrati contratti di locazione da almeno due anni, scontano l'aliquota del 9 per mille.

Preme infine segnalare che, a seguito della revisione delle ragioni del mantenimento giuridico di residui attivi, nell'anno 2008 sono state eliminate partite per un ammontare complessivo di € 25.302.822,81, importo questo, però, che comprende anche la cancellazione di tutte le partite riferite all'accertamento convenzionale ex fabbricati rurali per € 14.759.881,64 e di cui è stato fatto riferimento.

• **Addizionale comunale I.R.P.E.F.**

L'Ente, nell'esercizio 2008, ha applicato l'addizionale IRPEF nella misura dello 0,40%. L'andamento del gettito è il seguente:

	2005	2006	2007 (*)	2008
Gettito addizionale IRPEF comunale	10.115.438,00	12.450.345,26	24.865.568,25	24.228.481,99
Numero abitanti	670.820	666.552	663.173	659.433
Gettito per abitante	15,08	18,68	37,49	36,74

(*) Con delibera n. 165 del 31/05/2006, la Giunta Municipale ha deliberato di incrementare a decorrere dall'anno 2007 l'aliquota dell'addizionale comunale IRPEF dallo 0,2 per mille allo 0,4 per mille.

- **Addizionale sul consumo di energia elettrica**

Il gettito pari a € 9.936.714,04 registra un aumento di € 736.714,04 rispetto alle previsioni definitive 2008 ed un incremento rispetto alle risultanze del rendiconto 2007.

- **Imposta comunale sulla pubblicità**

Il gettito di € 4.740.159,52 registra un incremento di € 340.159,52 rispetto alle previsioni definitive 2008 e un decremento di € 1.140.953,36 rispetto alle risultanze del rendiconto 2007.

- **Altre imposte**

Tale categoria comprende ICIAP ed INVIM, imposte soppresse, per cui il gettito deve considerarsi a stralcio.

Il gettito pari a € 143.031,57 risulta incrementato rispetto alle previsioni definitive 2008 e diminuito rispetto alle risultanze del rendiconto 2007.

CATEGORIA II – TASSE

- **Tassa per la raccolta dei rifiuti solidi urbani (T.A.R.S.U.)**

Il gettito TARSU è stato contabilizzato in € 122.048.530,52 contro € 118.860.355,05 delle previsioni definitive ed € 120.050.345,23 del rendiconto 2007, registrando, pertanto, un incremento di € 1.998.185,29 rispetto all'esercizio precedente.

Come si apprezza dal prospetto che segue, l'incremento del gettito è riconducibile al recupero di quote arretrate.

Anche per tale tributo, come avvenuto per l'ICI, le somme accertate in anni precedenti scontano gli effetti (negativi) della revisione delle ragioni del mantenimento giuridico di numerose partite di residui attivi per la sopravvenuta insussistenza del credito.

In particolare, nell'anno 2008, sono stati eliminati residui attivi pari a € 11.515.222,08. Di seguito si offre il prospetto del provento TARSU accertato nell'anno 2008 e nei tre esercizi precedenti, nonché il gettito registrato per abitante, fermo restando le precisazioni già svolte, in merito alla cancellazione di residui attivi:

	2005	2006	2007	2008
Proventi TARSU	79.985.934,61	120.699.785,88	120.050.345,23	122.048.530,52
Numero abitanti	670.820	666.552	663.173	659.433
Gettito per abitante	119,24	181,08	181,02	185,08

Per una migliore lettura dell'andamento del gettito, si rappresenta il seguente prospetto:

	2007	2008
- Gettito base	105.010.671,72	104.335.487,92
- Recupero quote arretrate	2.806.571,09	5.198.832,50
- Commissioni d'incasso sul tributo provinciale	22.862,25	16.348,09
- Soprattasse ed interessi	1.496.590,70	1.599.131,26
- Quote ECA e maggiorazione ECA	10.713.649,47	10.898.730,75
- Totali	120.050.345,23	122.048.530,52

- **Tassa per l'occupazione di spazi e aree pubbliche (T.O.S.A.P.)**

Il gettito pari a € 3.535.447,55 registra un incremento rispetto alle previsioni definitive pari a € 170.447,55, ma un decremento rispetto all'esercizio precedente pari a € 264.931,75.

Anche in questo caso si ritiene utile rappresentare l'andamento del gettito.

	2005	2006	2007	2008
Proventi T.O.S.A.P.	4.771.109,67	3.369.562,00	3.800.379,30	3.535.447,55
Numero abitanti	670.820	666.552	663.173	659.433
Gettito per abitante	7,11	5,06	5,73	5,36

Il gettito 2008 è costituito:

€	1.909.774,59	occupazione permanente
€	1.267.683,11	occupazione temporanea
€	292.532,56	quote arretrate su occupazione - permanente
€	65.457,29	quote arretrate su occupazione - temporanea
€	<u>3.535.447,55</u>	

Anche per questa tipologia di tributo sono stati cancellati residui attivi per un ammontare di € 292.263,87.

- **Altre Tasse**

La voce comprende tasse concessioni comunali e tasse per l'ammissione a concorsi comunali, il cui gettito è stato registrato in € 67,24 con un decremento sia rispetto alle previsioni definitive 2008, sia rispetto alle risultanze del rendiconto 2007.

CATEGORIA III – TRIBUTI SPECIALI

- ***Diritti sulle pubbliche affissioni***

Il gettito è stato registrato in € 49.755,01, con un decremento sia rispetto alle previsioni definitive 2008, sia rispetto alle risultanze del rendiconto 2007.

- ***Contributi per permesso di costruire***

Il gettito è stato contabilizzato in € 20.673.036,03 con un incremento di € 1.573.036,03 rispetto alle previsioni definitive 2008. In particolare, le somme accertate nel 2008 si compendiano come segue:

- attività ordinaria € 16.750.088,21
- definizione pratiche di condono ex Legge n. 47/1985 € 3.922.947,82.

La destinazione del contributo al finanziamento della spesa corrente è stata pari a € 7.963.848,79, di cui € 5.050.000,00 destinati alla copertura di debiti fuori bilancio ed € 77.000,00 per la manutenzione ordinaria.

Il contributo di che trattasi, negli esercizi precedenti ha trovato iscrizione al titolo IV, categ.5 (trasferimenti di capitale da altri soggetti) del bilancio.

Tuttavia, in virtù di quanto previsto dal "Principio contabile n.2" esitato dall'Osservatorio per la finanza e la contabilità degli Enti Locali, i permessi di costruire sono da qualificarsi come entrata tributaria e, pertanto, dall'esercizio finanziario 2006, sono stati iscritti al Titolo I.

Come superiormente evidenziato e con le precisazioni svolte, le Entrate tributarie, pari complessivamente a € 241.044.356,12 hanno fatto registrare un incremento di € 9.022.439,44 rispetto alle previsioni definitive ed un decremento di € 26.779.301,47 rispetto alle risultanze del rendiconto 2007.

Titolo II - Trasferimenti dallo Stato e da altri Enti

Per quanto riguarda i trasferimenti del Titolo II, si ritiene opportuno rappresentare sia l'importo accertato nel 2008, sia quello accertato nel triennio precedente, allo scopo di evidenziarne l'andamento.

	2005	2006	2007	2008
Contributi e trasferimenti correnti dello Stato	379.609.982,26	387.957.604,85	364.515.474,84	393.626.943,69
Contributi e trasferimenti correnti della Regione	116.752.805,91	124.475.241,26	125.307.493,47	178.687.961,98
Contributi e trasferimenti della Regione per funz. Delegate				
Contr. e trasf. da parte di org. Comunitari e internaz.li	13.000,00	618.806,00	366.368,00	
Contr. e trasf. correnti da altri enti del settore pubblico	270.644,99	307.183,69	49.279,35	334.057,47
Totale	496.646.433,16	513.358.835,80	490.238.615,66	572.648.963,14

I trasferimenti complessivamente accertati in 572.648.963,14 registrano un incremento di € 82.410.347,48, pari al 16,81% circa, rispetto all'esercizio precedente. Analizzando la singola provenienza dei trasferimenti si apprezza che quelli correnti dello Stato hanno fatto registrare un incremento di € 29.111.468,85, pari al 7,98% circa, rispetto all'esercizio 2007 e quelli della Regione un incremento di € 53.380.468,51, pari al 42,60% circa. Quest'ultimo importo comprende i trasferimenti pari a € 49.968.797,31 che il Comune di Palermo deve stornare in favore di AMAT, società che gestisce il trasporto pubblico urbano.

I trasferimenti comunitari, invece, hanno fatto registrare un vuoto e, pertanto, su tale fronte, l'Ente deve proporsi più dinamico nella programmazione e realizzazione di attività che possano beneficiare di finanziamenti ovvero co-finanziamenti.

Mentre i contributi e trasferimenti da altri Enti, hanno fatto registrare un incremento di € 284.778,12 rispetto all'esercizio precedente.

Titolo III - Entrate Extratributarie

Le entrate extratributarie accertate nell'anno 2008, presentano i seguenti scostamenti rispetto alla previsioni definitive 2008 ed alle risultanze del rendiconto 2007:

	Rendiconto 2007	Previsioni definitive 2008	Rendiconto 2008	Differenza
Servizi pubblici	39.773.948,45	36.871.707,56	38.642.339,13	1.770.631,57
Proventi dei beni dell'ente	3.751.594,76	4.273.644,06	4.234.677,31	-38.966,75
Interessi su anticip.ni e crediti	6.404.049,05	7.032.938,41	5.832.387,38	-1.200.551,03
Utili netti delle aziende		2.500.000,00	7.033.255,00	4.533.255,00
Proventi diversi	18.366.271,42	16.807.820,57	15.153.583,44	-1.654.237,13
Totale entrate extratributarie	68.295.863,68	67.486.110,60	70.896.242,26	3.410.131,66

PROVENTI DEI SERVIZI PUBBLICI (Categoria I)

Di seguito si fornisce il dettaglio dei proventi ritratti dai servizi pubblici comparati con le relative previsioni definitive.

DETTAGLIO PROVENTI DEI SERVIZI PUBBLICI

Risorse	Descrizione	Previsioni	Accertamenti
192	Proventi Mercato ortofrutticolo		
194	Proventi Mercato Ittico	29.048,53	29.788,33
198	Diritti di segreteria	44.730,17	44.730,17
199	Diritto d'accesso del servizio elettorale	800.000,00	534.547,28
200	Diritti per il rilascio delle carte d'identità	891,00	289,50
201	Rimborso spese per copie estratte dalle liste elettorali	700.000,00	623.365,67
		1.000,00	5.677,06
202	Proventi da applicazione delle penalità da inadempienze contrattuali	15.000,00	
204	Sanzioni amm.ve per violazione ai regolamenti comunali ed ordinanze relative (escluso il regolamento edilizio)	186.253,31	242.409,15
205	Rimborso per sanzioni ed interessi	10.000,00	18.127,91
206	Sanzioni amministrative infrazioni norme codice della strada	29.800.000,00	32.611.487,35
208	Sanzioni amministrative e contravvenzioni per infrazioni norme sul regolamento edilizio comunale	40.000,00	20.424,03
210	Proventi per trasporti funebri	98.082,79	98.082,79
212	Proventi per servizi funebri	48.573,08	48.573,08
214	Introito per fornitura acqua a privati ed enti pubblici	150.000,00	36.591,43
216	Introiti per abitabilità ed agibilità di cui alla legge 440/87		17.417,83
218	Proventi per pubblicità	100.000,00	31.250,00
220	Proventi da gestione impianti sportivi	20.692,81	55.692,81
222	Proventi Museo Pitre	400,00	
223	Proventi dalla struttura equestre		4.638,07
224	Proventi Biblioteca comunale	3.500,00	3.662,75
226	Proventi Archivio storico comunale	800,00	322,4
230	Proventi da numerazione civica	11.000,00	4.894,89
234	Compartecipazione servizio ricovero anziani presso Casa riposo Piazza della Serenità	118.290,00	81.647,76
238	Compartecipazione servizio domiciliare anziani	4.673,34	18.496,91
240	Compartecipazione servizio ricovero anziani presso Case riposo convenzionate	902.837,00	527.295,17
241	Compartecipazione servizio residenziale adulti		46.380,05
244	Compartecipazione ricovero in asili nido	61.437,77	61.437,77
246	Compart. somministrazione refezione scolastica LR 1/79	8.802,97	8.802,97
250	Sanzioni amministrative ai sensi dell'art. 26 della L. 513/77	3.000,00	795,55
253	Proventi da servizi a domanda individuale	108,33	108,33
256	Proventi da certificazioni di destinazione urbanistica	10.000,00	12,40
258	Proventi per il Tempo d'estate		962,58
259	Entrate da sanzioni pecuniarie	57.300,00	54.899,68
265	Proventi dai servizi tecnici	3.000,00	
267	Introito per spese effettuate dalle scuole		4.252,31
268	Proventi da gestione in concessione e/o convenzione di palestre comunali	18.000,00	20.458,68
269	Proventi da verifica impianti termici	100.000,00	
271	Proventi da servizi a domanda - asili nido	498.562,23	431.194,83
273	Proventi da servizi a domanda - impianti sportivi	644.307,19	453.420,34
274	Proventi da servizi a domanda - mense scolastiche	347.197,03	386.074,55
275	Proventi da servizi a domanda - mercati	375.584,21	322.923,19
277	Proventi da servizi a domanda - servizi funebri e cimiteriali	1.523.344,13	1.685.750,41
279	Proventi da servizi a domanda - Città dei ragazzi	29.891,67	27.799,89
280	Proventi da servizi a domanda - teatri, musei, ecc.	105.400,00	77.653,26
		36.871.707,56	38.642.339,13

Si riporta di seguito il dettaglio dei proventi e dei costi dei servizi a domanda individuale.

Servizi a domanda individuale				
	Proventi da tariffe	Costi complessivi	% copertura realizzata	% copertura prevista
Asilo nido	492.632,60	5.406.070,65	9,11	10,79%
Città dei ragazzi	27.908,22	251.425,30	11,10	8,74%
Impianti sportivi	509.113,15	5.792.934,79	8,79	14,71%
Mense scolastiche	394.877,52	3.613.436,00	10,93	10,27%
Mercato Ittico	227.479,43	595.305,96	38,21	50,66%
Mercato Ortofrutticolo	170.071,67	869.563,86	19,56	20,70%
Musei e spazi espositivi	77.653,26	2.815.278,17	2,76	3,82%
Museo Pitrè			0,00	
Servizi funebri e cimiteriali	1.832.406,28	4.041.687,94	45,34	44,03%
	3.732.142,13	23.385.702,67	15,96	18,01

I costi complessivi di gestione dei servizi comprendono gli oneri diretti e indiretti del personale, le spese per l'acquisto di beni e servizi e gli oneri di ammortamento degli impianti e delle attrezzature.

Dal superiore prospetto si rileva che il costo complessivo della gestione di tale tipologia di servizi è stato coperto nella misura complessiva del 15,96%, laddove la copertura prevista era stata del 18,01%.

PROVENTI DEI BENI DELL'ENTE (Categoria 2)

Questa categoria di proventi comprende:

- Proventi da Fitti attivi
- Diritti Patrimoniali
- Concessione di spazi cimiteriali
- Canone di concessione spazi ed aree pubbliche.

I proventi da Fitti attivi sono stati accertati complessivamente in € 2.731.937,21 con una diminuzione di € 26.453,70 rispetto alle previsioni definitive 2008, e di € 39.358,03 rispetto al rendiconto 2007.

I Diritti patrimoniali comprendono i proventi del Parco della Favorita e quelli di area di natura demaniale e sono stati accertati in € 508.449,00 con un decremento di € 121.570,78 rispetto alle previsioni definitive 2008, ed un aumento di € 178.255,98 rispetto alle risultanze del rendiconto 2007.

I proventi da Concessione di spazi cimiteriali a tempo determinato sono stati registrati in € 140.775,02 con un incremento di € 10.224,98 rispetto alle previsioni definitive e di € 598.151,66 rispetto al rendiconto 2007.

Infine, i proventi da canoni di concessione spazi ed aree pubbliche sono stati registrati in € 840.603,08 con un incremento di € 298.061,71 rispetto alle previsioni definitive ed un incremento di € 89.751,25 rispetto al rendiconto 2007, altri proventi dei beni dell'Ente 12.913,00.

Conclusivamente, i proventi dei beni dell'Ente pari a € 4.234.677,31 hanno fatto registrare un decremento di € 38.966,75 rispetto alle previsioni definitive 2008, ed un decremento di € 356.589,46 rispetto alle risultanze del rendiconto 2007.

INTERESSI SU ANTICIPAZIONI E CREDITI - (Categoria 3)

Gli interessi su anticipazioni e crediti sono stati accertati complessivamente in € 5.832.387,38 con un decremento di € 1.200.551,03 rispetto alle previsioni definitive 2008 ed un in decremento di € 6.375.847,14 rispetto alle risultanze del rendiconto 2007.

Di seguito si fornisce il dettaglio:

Capitolo	Art.	Descrizione		Importo
3520	1	interessi su depositi di tesoreria prov.le interessi attivi	€	530,25
3520	3	interessi attivi - interessi su capitali assegnati a società controllate	"	1.180.649,18
3520	4	interessi attivi diversi	"	2.835.298,97
3520	5	interessi su depositi bancari e c/c postali e bancari	"	13.311,02
3520	9	interessi di mora ritard. pagam. cartelle esattoriali	"	1.786.974,58
3520	11	interessi attivi - recupero quote arretrate ICIAP	"	15.623,38
			€	<u>5.832.387,38</u>

UTILI NETTI DELLE AZIENDE (Categoria 4)

Gli utili delle aziende partecipate sono stati accertati complessivamente in € 7.033.255,00 con un incremento di € 4.533.255,00 rispetto alle previsioni definitive 2008.

Trattasi dei seguenti dividendi:

- € 5.099.743,00 da AMG Energia S.p.A.;
- € 1.933.512,00 da SISPI S.p.A.;

PROVENTI DIVERSI - (Categoria 5)

L'importo accertato nell'anno 2008 ammonta a € 15.153.583,44 con un decremento di € 1.654.237,13 rispetto alle previsioni definitive 2008 ed un incremento di € 6.641.324,58 rispetto alle risultanze del rendiconto 2007.

Tale voce residuale comprende proventi di varia natura, la cui voce più significativa attiene a "Recupero spese – rimborsi diversi" per € 10.221.491,61, "Recupero di somme a danno di terzi", per € 784.500,00, Rimborsi INAIL per € 249.741,01, "Recupero imposta virtuale di bollo" per € 573.323,30 e Proventi da gestione del servizio di rilascio pass per accesso alla ZTL per € 2.422.817,48".

Titolo IV - Entrate da trasferimenti di capitale

Le entrate di che trattasi contabilizzate in € 83.150.943,22 registrano un notevole scostamento, pari a -70% circa, rispetto alle previsioni definitive (€ 279.738.564,38) e comprendono:

-	€	2.338.001,13	per vendita di beni patrimoniali
-	"	80.469.194,00	per trasferimento di capitali dallo Stato (*)
-	"	301.489,05	per trasferimento di capitali dalla Regione Siciliana
-	"	14.989,74	per trasferimento di capitali da altri Enti del settore pubblico
-	"	27.269,30	per trasferimento di capitali da altri soggetti
	€	<u>83.150.943,22</u>	

(*) € 80.000.000,00 ex art. 4-bis, comma 8°, Dl 97/2008 convertito con modifiche nella Legge 129/2008, destinati alla ricapitalizzazione di Amia S.p.A.

Titolo V - Entrate da prestiti

Il Titolo in argomento non ha fatto registrare accertamenti, non essendo stato fatto ricorso ad indebitamento alcuno, sotto qualsiasi forma.

Per una piena comprensione del raggiungimento del risultato riferito alla funzione autorizzatoria del bilancio di previsione, di seguito sono indicati i valori corrispondenti alla realizzazione delle Entrate desunti dal rapporto tra gli accertamenti a competenza e le previsioni definitive.

REALIZZAZIONE DELLE ENTRATE

	2008		2007	
Realizzazione Entrate Titolo 1	<u>241.044.356,12</u>	%	<u>267.823.657,59</u>	%
	232.021.916,68	103,89	288.862.290,53	102,05
Realizzazione Entrate Titolo 2	<u>572.648.963,14</u>		<u>490.238.615,66</u>	
	587.909.658,22	97,40	520.400.406,01	94,80
Realizzazione Entrate Titolo 3	<u>70.896.242,26</u>		<u>66.127.008,68</u>	
	67.486.110,60	105,05	66.637.659,27	97,67
Realizzazione Entrate Titolo 4	<u>83.150.943,22</u>		<u>77.863.653,09</u>	
	279.738.564,38	29,72	255.657.621,88	9,36
Realizzazione Entrate Titolo 5	<u>100.099.941,26</u>		<u>0,00</u>	
	312.405.588,06	32,04	230.491.855,29	18,18
Realizzazione Entrate Titolo 6	<u>113.314.446,86</u>		<u>79.731.077,69</u>	
	160.091.063,57	70,78	136.657.472,79	60,01

Titolo I - Spese correnti

Allo scopo di consentire al Consiglio Comunale di svolgere le necessarie valutazioni sull'andamento della spesa corrente, si rappresenta la spesa impegnata nell'esercizio 2008, unitamente a quella impegnata nel triennio precedente, classificata per "funzione" e per "intervento".

Classificazione delle spese correnti per funzione (in migliaia di Euro)

		2005	2006	2007	2008
01 -	Funzioni generali di amm.ne. di gestione e di controllo	253.067,41	253.745,35	297.428,67	259.941,85
02 -	Funzioni relative alla giustizia	13.835,61	8.798,29	8.669,87	8.919,67
03 -	Funzioni di Polizia locale	36.784,74	42.328,30	42.923,04	48.469,18
04 -	Funzioni di Istruzione pubblica	74.131,94	64.109,52	69.999,91	81.148,74
05 -	Funzioni relative alla cultura ed ai beni culturali	25.623,86	21.738,53	18.999,70	12.156,41
06 -	Funzioni nel settore sportivo e ricreativo	7.201,95	6.385,41	2.917,88	2.703,03
07 -	Funzioni nel campo turistico	5.784,17	5.864,12	2.678,64	1.847,54
08 -	Funzioni nel campo della viabilità e dei trasporti	80.741,36	64.304,04	67.740,61	111.370,44
09 -	Funzioni riguardanti la gestione del territorio e ambiente	156.410,62	185.286,38	177.706,41	178.503,31
10 -	Funzioni nel settore sociale	85.710,99	99.416,63	65.170,88	69.623,86
11 -	Funzioni nel campo dello sviluppo economico	4.362,89	3.998,38	3.758,52	4.437,36
12 -	Funzioni relative ai servizi produttivi	338,77	240,52	182,29	119,90
Totale spese correnti		743.994,31	756.215,47	758.176,42	779.241,29

La spesa corrente, riclassificata per intervento, impegnata nell'esercizio 2008 e nel triennio precedente, evidenzia:

Classificazione delle spese correnti per intervento (in migliaia di euro)				
	2005	2006	2007	2008
01 - Personale	280.746,27	295.243,83	303.567,29	317.450,72
02 - Acquisto di beni di consumo e/o di materie prime	6.858,18	6.312,09	6.194,97	4.233,71
03 - Prestazioni di servizi	337.441,10	329.458,46	343.700,35	356.951,88
04 - Utilizzo di beni di terzi	15.604,80	15.955,62	15.726,17	15.579,27
05 - Trasferimenti	61.223,98	43.149,39	36.572,57	36.148,55
06 - Interessi passivi e oneri finanziari diversi	13.291,57	13.321,76	17.512,01	14.617,36
07 - Imposte e tasse	16.769,99	17.656,57	17.104,78	16.053,28
08 - Oneri straordinari della gestione corrente	12.058,42	35.117,77	17.798,28	18.206,52
Totale spese correnti	743.994,31	756.215,49	758.176,42	779.241,29

Indicatori finanziari ed economici della spesa corrente					
		2005	2006	2007	2008
<i>Rigidità spesa corrente</i>	$\frac{\text{Spese pers. + Quota amm. mutui} \times 100}{\text{Totale entrate Tit. I + II + III}}$	45,11%	59,55%	42,16%	40,86%

L'indice di "rigidità della spesa corrente" evidenzia quanta parte delle entrate correnti è assorbita dalle spese per il personale e per il rimborso di rate mutui, ovvero le spese rigide.

Tanto maggiore è il livello dell'indice, tanto minore è la possibilità per gli amministratori di impostare liberamente una politica di allocazione delle risorse.

Come si rileva dal superiore prospetto, nell'esercizio 2008 il livello dell'indice è migliorato rispetto all'esercizio 2007.

- ***Intervento 1 - SPESA PER IL PERSONALE***

La spesa per il personale ammonta a € 317.450.721,5672 contro € 303.567.290,72 dell'esercizio precedente.

E' stato registrato, pertanto, un incremento di € 13.883.430,84 pari al 4,57% circa, rispetto all'esercizio 2007.

Diventa necessario, al riguardo, svolgere alcune precisazioni.

L'art. 1, comma 557 della Legge 27/12/2006 n. 296 (Finanziaria per il 2007) ha previsto che gli Enti sottoposti al Patto di stabilità interno – quale è il Comune di Palermo – devono assicurare la riduzione delle spese di personale, garantendo il contenimento della dinamica retributiva e occupazionale, anche attraverso la razionalizzazione delle strutture burocratico-amministrative.

Occorre analizzare, pertanto, se la riduzione delle spese sia stata effettivamente messa in atto.

Si rileva, innanzitutto, che l'Intervento I, nel 2008, è stato gravato da maggiori costi riferiti ai PIP, pari a € 5.475.000,00, ancorché tale onere sia stato supportato da trasferimenti regionali.

Ed infatti, le somme impegnate nel 2008, sono state registrate in € 36.300.000, contro € 30.825.000 dell'esercizio 2007.

Inoltre, a determinare l'incremento della spesa ha concorso anche il maggior costo riferito all'adeguamento contrattuale del comparto biennio 2006/2007 che ha gravato per € 8.293.315,79.

Scomponendo il costo della spesa registrata nell'esercizio 2008 si perviene alle seguenti risultanze:

€	202.627.971,04	personale comunale
"	46.021.621,74	personale ex DL 24/86 - COIME
"	32.501.128,78	LSU
"	36.300.000,00	PIP
€	317.450.721,56	
Le predette spese sono state così finanziate:		
€	217.656.140,50	fondi comunali liberi
"	25.762,26	fondi comunali vincolati
"	36.300.000,00	trasferimenti da Regione per P.I.P.
"	3.069.602,58	trasferimenti da Regione per fondi art.13 L.17/90
"	28.160.000,00	trasferimenti da Stato per D.L.24/86
"	32.227.189,02	trasferimenti da Stato per progetti ASU
"	12.027,20	trasferimenti da Enti vari
€	317.450.721,56	

L'assetto organizzativo alla data del 31/12/2008, si compendia come segue:

		In pianta organica	In Servizio	Differenza
Personale in qualifica	A1	842	170	- 672
Personale in qualifica	B1	2.062	1.470	- 592
Personale in qualifica	B3	1.488	574	- 914
Personale in qualifica	C1	2.598	1.694	- 904
Personale in qualifica	D1	1.931	1.303	- 628
Personale in qualifica	D3	560	368	- 192
Personale in qualifica	Dir.	113	104	- 9
		9.594	5.683	- 3.911

E' stato accertato che l'Ente, in attuazione del D.Lgs 165/2001, ha trasmesso, tramite SICO, il conto annuale 2008 e le altre rilevazioni di cui alla circolare MEF del 06 marzo 2009, n. 13.

In data 05 maggio 2009, il sistema SICO ha rilasciato la stampa dell'intero Modello relativo alla Relazione allegata al Conto annuale 2008 e la certificazione da cui si evince che non sono state riscontrate anomalie.

- **Intervento 2 – ACQUISTO BENI DI CONSUMO E/O MATERIE PRIME**

L'acquisto di beni di consumo registrato in € 4.233.711,39 continua a rilevare un decremento rispetto agli esercizi precedenti. Rispetto al 2007 (€ 6.194.973,08), dette spese sono diminuite del 30% circa.

- **Intervento 3 – PRESTAZIONI DI SERVIZIO**

Le spese per prestazioni di servizi, pari complessivamente a € 356.951.883,92, registrano un incremento rispetto all'esercizio precedente. In particolare, l'incremento del 2008 rispetto all'anno 2007 (€ 343.700.345,41) è risultato di € 13.251.538,51, pari al 3,90% circa.

L'intervento, tra l'altro, comprende le seguenti spese per prestazioni rese dalle controllate:

AMIA S.P.A.	€	92.698.105,94
AMAP S.p.A.	€	8.070.387,34
GESIP Palermo S.p.A.	€	58.873.842,49
AMAT S.p.A.	€	94.969.197,31
AMG Energia S.p.A.	€	9.971.289,52
SISPI S.p.A.	€	10.830.000
TOTALE	€	275.412.822,60

La spesa corrente correlata ai contratti di servizio ha inciso complessivamente sul totale del Titolo I della spesa del 2008 nella misura del 35,35% circa.

- **Intervento 4 – UTILIZZO BENI DI TERZI**

La spesa, pari a € 15.579.267,75, contro € 15.726.170,13 dell'esercizio 2007.

- **Intervento 5 – TRASFERIMENTI**

I trasferimenti ammontano complessivamente a € 36.148.556,16, registrando un decremento di € 424.013,17 rispetto all'esercizio 2007 (€ 36.572.569,33).

Le voci più significative finanziate con fondi comunali comprendono:

-	Palermo Ambiente S.p.A.	€	830.000,00
-	Teatro Massimo di Palermo	€	4.041.650,00
-	Teatro Biondo Stabile di Palermo	€	2.850.000,00

Le voci più significative finanziate con trasferimenti regionali e statali comprendono:

-	Integrazione all'affitto	€	15.000.000,00
-	Incentivo alle imprese per assunzione ASU	€	330.000,00
-	Borse di studio agli alunni (Stato)	€	4.208.575,73
-	Contributo buono socio-sanitario	€	4.198.049,83
-	Fornitura gratuita di libri agli studenti "scuola dell'obbligo"	€	2.847.343,66

- **Intervento 6 – INTERESSI PASSIVI E ONERI FINANZIARI DIVERSI**

Gli interessi passivi sono stati registrati in € 14.617.356,09, contro € 17.512.011,27 dell'esercizio 2007.

Gli oneri in argomento hanno trovato contabilizzazione:

- in quanto a € 14.617.334,53 con la quota interessi su mutui;
- in quanto a € 21,56 con interessi diversi.

Di seguito si riportano i dati relativi ai Mutui e Prestiti contratti dall'Ente ed in corso di estinzione alla data del rendiconto:

	imp. originario mutuo	residuo capitale 1/1/2008	quota capitale	quota interessi	importo annualità	variazioni	residuo capitale 31/12/2008
BEI	87.797.670,00	87.797.670,00	0,00	0,00	0,00	- 87.797.670,00	0,00
BNL obbligazioni	150.478.000,00	147.168.988,78	5.113.242,44	6.551.099,53	11.664.341,97		142.055.746,34
BDS ex Sicilcassa	6.523.596,94	1.320.128,05	634.677,35	80.137,01	714.814,36		685.450,70
Cassa DD.PP.	339.190.666,63	208.976.992,82	23.619.864,89	7.986.097,99	31.605.962,88	87.797.670,00	273.154.797,93
Stato	82.256,37	7.202,23	3.290,35	-	3.290,35		3.911,88
	584.072.189,94	445.270.981,88	29.371.075,03	14.617.334,53	43.988.409,56	-	415.899.906,85

Il prospetto che espone l'indebitamento, comprende l'accensione del mutuo contratto con la Cassa DD.PP. pari a € 87.797.670,00, e la correlata risoluzione del contratto già stipulato con la Banca Europea degli Investimenti.

Rimane immutata la destinazione del prestito finalizzato alla realizzazione di trasporti pubblici locali e servizi connessi (rete tranviaria di superficie).

Capacità di indebitamento dell'Ente

Come è possibile rilevare dal precedente prospetto, l'esposizione debitoria per mutui e prestiti, alla data del 31/12/2008, ammonta a € 415.899.906,85.

L'Ente ha rispettato il limite di indebitamento disposto dall'art. 204 del D.Lgs 267/2000, risultando l'incidenza degli interessi passivi sulle entrate correnti pari 1,78%.

Quanto sopra è confermato dal prospetto che segue

Entrate correnti (Tit. 1, 2, 3) Rendiconto 2006	€	821.111.167,67
Limite teorico di impegno di spesa per interessi passivi (15%) comma 698 L.296/2006	€	123.166.675,15
Incidenza effettiva per interessi passivi netti	€	14.617.334,53
Residuo capacità di indebitamento al 31/12/2008 per ulteriori interessi passivi	€	108.549.340,62

L'indebitamento dell'Ente ha avuto la seguente evoluzione:

	2008	2007
- Residuo capitale mutui al 01/01	445.270.981,88	471.707.607,48
- Quote capitale rimborsate	- 29.371.075,03	- 26.436.625,60
- Nuovi mutui	87.797.670,00	0,00
- Estinzione/risoluzione mutuo	- 87.797.670,00	0,00
Totale fine anno	415.899.906,85	445.270.981,88

Le rate per ammortamento prestiti registrano la seguente evoluzione:

	2008	2007
- Oneri finanziari	14.617.334,53	17.501.017,92
- Quota capitale	29.371.075,03	26.436.625,60
Totale fine anno	43.988.409,56	43.937.643,52

- **Intervento 7 – IMPOSTE E TASSE**

La spesa per € 16.053.279,87 registra un decremento di € 1.051.504,30 rispetto all'esercizio 2007.

- **Intervento 8 - ONERI STRAORDINARI GESTIONE CORRENTE**

Gli oneri straordinari della gestione corrente sono stati registrati in € 18.206.516,88 con un incremento di € 408.240,03 rispetto all'esercizio 2007.

Di seguito si offre il dettaglio degli oneri in argomento:

– Debiti fuori bilancio	€	15.584.777,23
– Estinzione anticipata Cassa DD.PP. fondo rotativo per progettualità	€	117.700,00
– Rimborsi al concessionario	€	1.986.938,89
– Rimborsi ai contribuenti	€	484.103,29
– Rimborsi diversi	€	32.997,47
TOTALE	€	18.206.516,88

TITOLO II - Spese in conto capitale

Dall'analisi delle spese in conto capitale, si rileva che le somme impegnate nell'anno 2008 per € 202.953.706,70 registrano un incremento di € 104.646.664,24 rispetto al rendiconto 2007 (€ 98.307.042,46), ma un decremento di € 219.945.792,26, pari al 52% circa, rispetto alle previsioni definitive.

Come si rileva dal seguente prospetto, e come peraltro precedentemente segnalato, lo scostamento tra le previsioni definitive 2008 e le somme effettivamente impegnate nel 2008 rimane notevole.

Previsioni Iniziali	Previsioni definitive	Somme impegnate	Scostamento fra previsioni definitive e somme impegnate	
			in cifre	in %
331.921.205,95	422.899.498,90	202.953.706,70	219.945.792,20	52,01

Le spese sono state così finanziate:

Mezzi propri				%
- avanzo d'amministrazione				
- entrate correnti		12.385.380,84		
- alienazione di beni		370.251,96		
- proventi concessioni edilizie e condono		9.285.190,55		
Totale			22.040.823,35	10,86
Mezzi di terzi				
- trasferimenti da Enti		80.785.672,79		
- altri trasferimenti		100.127.210,56		
Totale			180.912.883,35	89,14
Totale risorse			202.953.706,70	100

Anni di raffronto delle spese in conto capitale

Anni di raffronto (importi in Euro)	Rendiconto 2004	Rendiconto 2005	Rendiconto 2006	Rendiconto 2007	Rendiconto 2008
Previsioni iniziali	1.861.791.750,76	1.931.322.670,86	1.839.690.385,01	322.829.206,32	331.921.205,95
Previsioni definitive	1.920.078.494,58	1.943.132.558,49	1.883.706.503,89	345.084.532,17	422.899.498,96
Rendiconto	183.252.287,36	512.566.528,14	174.347.387,76	98.307.042,46	202.953.706,70

La spesa in conto capitale, nel corso degli esercizi, ha fatto registrare notevole scostamento tra le previsioni (iniziali e definitive) e le risultanze di ogni singolo rendiconto.

E' del tutto evidente che tale fenomeno sconta anche i vincoli imposti dal Patto di stabilità; tuttavia, dovranno comunque essere accertati i motivi che determinano la contrazione di tale spesa e disporre i necessari correttivi.

Capacità di impegno sulle Spese in conto capitale

Anni raffronto (importi in euro)	Rendiconto 2004	Rendiconto 2005	Rendiconto 2006	Rendiconto 2007	Rendiconto 2008
Previsioni iniziali	1.861.791.750,76	1.931.322.670,86	1.839.690.385,01	322.829.206,32	331.921.205,95
Previsioni definitive	1.920.078.494,58	1.943.132.558,49	1.883.706.503,89	345.084.532,17	422.899.498,96
Rendiconto	183.252.287,36	512.566.528,14	174.347.387,76	98.307.042,46	202.953.706,70

Indice della capacità di impegno

Previsioni iniziali	100,00%	100,00%	100,00%	100,00%	100,00%
Previsioni definitive	103,13%	100,61%	102,39%	106,89%	127,41%
Conto Consuntivo	9,54%	26,38%	9,26%	28,49%	47,99%

INDICATORI FINANZIARI

La Relazione tecnica predisposta a corredo del Rendiconto della Gestione 2008 contiene, tra l'altro, alcuni utili parametri in grado di fornire notizie sui valori finanziari del bilancio.

In particolare, sono stati rilevati i seguenti indicatori:

- 1) *Grado di autonomia dell'Ente;*
- 2) *Pressione fiscale e restituzione erariale pro-capite;*
- 3) *Grado di rigidità del bilancio;*
- 4) *Grado di rigidità del bilancio pro-capite*
- 5) *Costo del personale;*
- 6) *Propensione agli investimenti;*
- 7) *Capacità di gestione.*

Per quanto nel merito di ogni indicatore e del loro andamento rispetto agli esercizi precedenti si rimanda alla predetta relazione che, in maniera particolareggiata, ne rappresenta ed illustra ogni singola categoria.

* * * * *

Analisi della gestione dei residui

Come previsto dall'art. 228 del D.lgs. 267/00, è stata eseguita l'operazione di riaccertamento dei residui attivi e passivi al 31.12.2008, verificando le ragioni del loro mantenimento, in tutto o in parte.

I residui attivi e passivi esistenti al primo gennaio 2008 sono stati ripresi dal rendiconto dell'esercizio 2007.

Ai sensi dell'art. 189 del T.U.E.L. costituiscono residui attivi le somme accertate e non riscosse entro il termine dell'esercizio.

Ai sensi dell'art. 190 del T.U.E.L. costituiscono residui passivi le somme impegnate e non pagate entro il termine dell'esercizio.

Di seguito, con appositi prospetti, si rappresentano i risultati complessivi della gestione residui.

GESTIONE RESIDUI 2007 E PRECEDENTI

Residui attivi

Gestione	Residui iniziali	Maggiori residui attivi	Residui stornati	Totale residui accertati	Residui riscossi	Residui da riportare
Titolo I	396.330.695,84		40.354.173,47	355.976.522,37	82.998.698,42	272.977.823,95
Titolo II	112.822.520,36	14.759.881,64	3.216.004,07	124.366.397,93	77.198.741,42	47.167.656,51
Titolo III	165.229.667,38	591,82	11.843.073,20	153.387.186,00	13.902.393,45	139.484.792,55
Totale Corrente	674.382.883,58	14.760.473,46	55.413.250,74	633.730.106,30	174.099.833,29	459.630.273,01
Titolo IV	440.478.216,28		25.428.576,55	415.049.639,73	27.560.523,03	387.489.116,70
Titolo V	319.857.875,57		103.006.734,27	216.851.141,30	16.635.728,34	200.215.412,96
Totale C/ capitale	760.336.091,85		128.435.310,82	631.900.781,03	44.196.251,37	587.704.529,66
Titolo VI (servizi c/terzi)	24.448.774,71		2.900.743,73	21.548.030,98	4.161.108,23	17.386.922,75
Totale	1.459.167.750,14	14.760.473,46	186.749.305,29	1.287.178.918,31	222.457.192,89	1.064.721.725,42

Residui passivi

Gestione	Residui iniziali	Residui stornati	Totale residui impegnati	Residui pagati	Residui da riportare
Corrente Tit. I	551.403.954,77	23.829.535,47	527.574.419,30	263.074.188,38	264.500.230,92
C/capitale Tit. II	974.211.865,87	127.400.741,94	846.811.123,93	70.703.539,70	776.107.584,23
Rimborso prestiti Tit. III					
servizi c/terzi Tit. IV	34.259.235,73	5.512.388,56	28.746.847,17	9.203.991,70	19.542.855,47
Totale	1.559.875.056,37	156.742.665,97	1.403.132.390,40	342.981.719,78	1.060.150.670,62

Risultato complessivo

Maggiori residui attivi accertati	14.760.473,46
Minori residui attivi accertati	186.749.305,29
TOTALE RESIDUI ATTIVI STORNATI	171.988.831,83

Insussistenze ed economie da storno di residui passivi

Gestione corrente	23.829.535,47
Gestione in conto capitale	127.400.741,94
Gestione servizi c/terzi	5.512.388,56
Gestione vincolata	
TOTALE RESIDUI PASSIVI STORNATI	156.742.665,97

Per quanto concerne la consistenza complessiva dei residui attivi al 31 dicembre 2008 si forniscono le seguenti informazioni:

RESIDUI ATTIVI AL 31/12/2008

-	Residui all'1/1/2008 di formazione anno 2007 e precedenti	€	1.459.167.750,14	
-	Maggiori accertamenti	"	14.760.473,46	
-	Riscossioni in conto 2007 e precedenti	"	- 222.457.192,89	
-	Saldo Residui stornati	"	- 186.749.305,29	
-	Residui 2007 e precedenti da riportare	€		1.064.721.725,42
	Residui della competenza 2008			
-	Accertamenti	€	1.181.154.892,86	
-	Riscossioni	"	- 797.233.349,72	
	Residui competenza 2008	€	383.921.543,14	383.921.543,14
	Totale residui attivi al 31/12/2008	€		1.448.643.268,56

In aggiunta al precedente prospetto, per una migliore lettura dei dati, si ritiene opportuno rappresentare la formazione e lo smaltimento dei residui attivi suddivisi per titoli.

FORMAZIONE RESIDUI ATTIVI

Titolo	Accertamenti	Riscossioni	Residui della competenza	% residui	% riscossioni
I	241.044.356,12	136.038.462,96	105.005.893,16	43,56	56,44
II	572.648.963,14	480.588.441,73	92.060.521,41	16,08	83,92
III	70.896.242,26	41.194.365,31	29.701.876,95	41,89	58,11
IV	83.150.943,22	32.945.983,48	50.204.959,74	60,38	39,62
V	100.099.941,26	551.425,66	99.548.515,60	99,45	0,55
VI	113.314.446,86	105.914.670,58	7.399.776,28	6,53	93,47
	1.181.154.892,86	797.233.349,72	383.921.543,14	32,50	67,50

E' possibile rilevare che il processo di acquisizione delle entrate, se osservato con riferimento alla parte corrente (Titoli I e III, in particolare), si attesta mediamente nella misura del 57% circa e, pertanto, con margini di recupero rispetto al 2007 che ha fatto registrare una percentuale di riscossione pari al 52% circa.

I residui attivi generati nell'esercizio fanno registrare, un aumento di Euro 86.531.336,85 rispetto a quelli generati nell'esercizio 2007.

SMALTIMENTO DEI RESIDUI ATTIVI

Titolo	Residui inizio 2008	Riaccertamenti	Riscossioni	Insussistenza residui	Maggiori acc.li residui	Residui da riportare	% res	% riscoss
I	396.330.695,84	355.976.522,37	82.998.698,42	40.354.173,47		272.977.823,95	76,68	23,32
II	112.822.520,36	124.366.397,93	77.198.741,42	3.216.004,07	14.759.881,64	47.167.656,51	37,93	62,07
III	165.229.667,38	153.387.186,00	13.902.393,45	11.843.073,20	591,82	139.484.792,55	90,94	9,06
IV	440.478.216,28	415.049.839,73	27.560.523,03	25.428.576,55		387.489.116,70	93,36	6,64
V	319.857.875,57	216.851.141,30	16.835.728,34	103.006.734,27		200.215.412,96	92,33	7,67
VI	24.448.774,71	21.548.030,98	4.161.108,23	2.900.743,73		17.386.922,75	80,89	19,31
	1.459.167.750,14	1.287.178.918,31	222.457.192,89	186.749.305,29	14.760.473,48	1.064.721.725,42	82,72	17,28

La gestione dei residui a chiusura dell'esercizio 2008 evidenzia il permanere di una considerevole consistenza di residui attivi con alto grado di vetustà (cfr. prospetti allegati).

Rimane, pertanto, critico il processo di smaltimento dei residui riportati da anni precedenti, soprattutto se riferito alla parte corrente.

In particolare, la percentuale di riscossione dei Titoli I e III sulle somme riaccertate nel 2008 è risultata mediamente pari al 19% circa, contro il 24,50% circa, dell'anno 2007.

Le operazioni di riaccertamento svolte dall'Amministrazione Comunale hanno fatto registrare la cancellazione di residui attivi per € 186,7 mln.

Nel complesso i residui attivi al 31/12/2008, pari ad € 1.448.643.268,56 fanno registrare una diminuzione di € 10.524.481,58 rispetto a quelli registrati a tutto il 31/12/2007.

RESIDUI PASSIVI AL 31/12/2008

- Residui all'1/1/2008 di formazione anno 2007 e precedenti	€	1.559.875.056,37	
- Pagamenti in conto 2007 e precedenti	" -	342.981.719,78	
- Residui stornati	" -	156.742.665,97	
- Residui 2007 e precedenti da riportare	€		1.060.150.670,62
Residui della competenza 2008			
- Impegni	€	1.124.880.522,21	
- Pagamenti	" -	669.280.906,10	
Residui competenza 2008	€		455.599.616,11
Totale residui passivi al 31/12/2008	€		1.515.750.286,73

Per una migliore lettura dei dati, si ritiene opportuno rappresentare la formazione e lo smaltimento dei residui passivi suddivisi per titoli.

FORMAZIONE DEI RESIDUI PASSIVI

Titolo	Impegni	Pagamenti	Residui della competenza	% residui	% pagamenti
I	779.241.293,62	522.417.920,54	256.823.373,08	32,96	67,04
II	202.953.706,70	43.080.653,27	159.873.053,43	78,77	21,23
III	29.371.075,03	29.371.075,03	-	-	100,00
IV	113.314.446,86	74.411.257,26	38.903.189,60	34,33	65,67
	1.124.880.522,21	669.280.906,10	455.599.616,11	40,50	59,50

Anche i residui passivi generati nell'esercizio fanno registrare un aumento di Euro 67.951.689,34, rispetto a quelli generati nell'esercizio 2007 (E. 387.647.926,77)

SMALTIMENTO DEI RESIDUI PASSIVI

Titolo	Residui inizio 2008	Riaccertamenti	Pagamenti	Insussistenza residui	Residui da riportare	% residui	% pagamenti
I	551.403.954,77	527.574.419,30	263.074.188,38	23.829.535,47	264.500.230,92	50,14	49,86
II	974.211.865,87	846.811.123,93	70.703.539,70	127.400.741,94	776.107.584,23	91,65	8,35
III	-	-	-	-	-	-	-
IV	34.259.235,73	28.746.847,17	9.203.891,70	5.512.388,56	19.542.855,47	67,98	32,02
	1.559.875.056,37	1.403.132.390,40	342.981.719,78	156.742.665,97	1.060.150.670,62	75,56	24,44

In merito alla formazione dei residui passivi ed allo smaltimento di quelli riportati dagli anni precedenti, valgono le seguenti considerazioni.

I residui passivi generati nell'esercizio 2008, si attestano complessivamente nella misura del 40,50% rispetto agli impegni contabilizzati, confermando sostanzialmente il trend registrato nel decorso esercizio (40,27%).

L'elevato livello dei residui riferito alla spesa in conto capitale (titolo II di spesa) può ritenersi un fenomeno normale se deriva dalla gestione di competenza. Viceversa, se tale fenomeno interessa anche i residui derivanti dalle gestioni degli anni precedenti, come nella fattispecie, si impongono adeguati accertamenti per comprendere le ragioni che determinano il rallentamento delle procedure.

Anche i residui passivi sono stati oggetto di una massiccia rivisitazione che ne ha determinato in € 156.742.665,97 la insussistenza.

Alla data del 31/12/2008, i residui passivi fanno registrare una diminuzione di € 44.124.769,64, rispetto a quelli registrati a tutto il 31/12/2007.

PROSPETTO DI CONCILIAZIONE

La serie di documenti che costituisce il processo di rendicontazione include, oltre il conto del bilancio appena rappresentato:

- il Conto Economico;
- il Conto del Patrimonio.

L'Ente ha predisposto il prospetto di conciliazione mediante il quale, partendo dai dati finanziari, sono stati determinati i dati economici attraverso la trasformazione delle entrate correnti accertate e delle spese correnti impegnate, rispettivamente in ricavi e costi di esercizio.

Inoltre, si è tenuto conto delle rettifiche alle componenti finanziarie, con l'aggiunta di elementi economici che prescrivono l'osservanza del principio della competenza economica.

Mediante il prospetto di conciliazione, inoltre, sono state determinate le variazioni intervenute nel Conto del patrimonio, tenuto conto delle entrate accertate e delle spese impegnate riconducibili alla gestione in conto capitale.

La rilevazione dei componenti economici positivi e negativi è stata effettuata alla luce di quanto previsto dall'articolo 229 del D.Lgs. n. 267/2000.

Il prospetto di conciliazione rappresenta senza dubbio un utile schema di guida che ha permesso il superamento di rilevanti problematiche nel passaggio da una contabilità esclusivamente finanziaria a quella economica.

L'Ente, tuttavia, non può adagiarsi su tale opportunità, in quanto l'utilizzazione del prospetto di conciliazione comporta inevitabilmente una conoscenza ritardata (solo a fine esercizio) degli eventi economici che hanno influenzato la gestione.

Anche in questa sede, l'Organo di revisione segnala che l'abbandono del contenuto minimale del Conto economico, basato esclusivamente su dati finanziari e l'istituzione, invece, di una contabilità economica analitica, deve essere riconosciuta dall'Amministrazione come assoluta priorità, anche in considerazione degli utili supporti che la contabilità economica stessa potrà fornire per dare completa attuazione al controllo interno di gestione.

CONTO ECONOMICO

Come precisato, il conto economico è stato predisposto partendo dai dati finanziari della gestione corrente del conto del bilancio, con l'integrazione di elementi economici. Tali dati trovano riscontro con il previsto prospetto di "conciliazione".

Il conto economico della gestione costituisce il documento di sintesi dei componenti positivi e negativi che hanno determinato il risultato economico dell'esercizio; ivi, pertanto, sono rilevati i componenti positivi e negativi secondo criteri di competenza economica in base a quanto stabilito dall'art. 229 del T.U.E.L.

Il Conto economico comprende:

- proventi ed oneri, derivanti da accertamenti ed impegni di parte corrente del bilancio, comunque rettificati per far partecipare al risultato della gestione solo i valori di competenza economica dell'esercizio;
- gli elementi economici non rilevati nel conto del bilancio, ma che incidono sulla determinazione del risultato economico dell'esercizio;
- l'area finanziaria costituita dai relativi proventi ed oneri;
- l'area straordinaria costituita da sopravvenienze ed insussistenze.

Il conto economico dell'esercizio 2008 può essere così sintetizzato:

	2008	2007
<i>A Proventi della gestione</i>	886.812.427,24	813.694.854,37
<i>B Costi della gestione</i>	783.136.609,81	761.992.267,09
Risultato della gestione	103.675.817,43	51.702.587,28
<i>C Proventi (+) ed oneri (-) da aziende partecipate</i>	80.319,95	-94.810,06
Risultato della gestione operativa	103.756.137,38	51.607.777,22
<i>D Proventi (+) ed oneri (-) finanziari</i>	-9.917.031,56	-6.105.134,71
Risultato della gestione ordinaria	93.839.105,82	45.502.642,51
<i>E Proventi (+) ed oneri (-) straordinari</i>	-71.861.098,26	-44.766.464,06
Risultato economico di esercizio	21.978.007,56	736.178,45

Gli aggregati più significativi che hanno caratterizzato la gestione dell'esercizio 2007 possono riassumersi come segue.

- **il risultato di gestione pari € 103.675.817,43**, rileva la differenza tra i proventi ed i costi della gestione e risulta in aumento rispetto al 2007.

Di seguito si rappresenta il dettaglio dei proventi e dei costi che hanno generato il risultato della gestione 2008, evidenziandone le differenze rispetto al 2007:

	Anno 2008	Anno 2007	Differenze
A) Proventi della gestione			
1) Proventi tributari	220.111.167,02	251.062.750,74	30.951.583,72
2) Proventi da trasferimenti	572.648.963,14	490.238.615,66	82.410.347,48
3) Proventi da servizi pubblici	41.564.095,02	41.225.424,37	338.670,65
4) Proventi da gestione patrimoniale	3.737.722,01	4.190.314,64	452.592,63
5) Proventi diversi	40.786.631,26	12.150.616,11	28.636.015,15
6) Proventi da concessioni da edificare	7.963.848,79	14.827.132,85	6.863.284,06
7) Incrementi di immobilizzazioni per lavori interni			
8) Variazioni nelle rimanenze			
Totale proventi gestione (A)	886.812.427,24	813.694.854,37	73.117.572,87
B) Costi della Gestione			
9) Personale	309.405.035,11	310.356.311,20	951.276,09
10) Acquisto di materie prime e/o beni di consumo	5.078.297,85	5.373.315,47	295.017,62
11) Variazioni nelle rimanenze di materie prime e/o beni di consumo	13.628,11	8.462,44	5.165,67
12) Prestazioni di servizi	376.837.771,77	353.054.509,25	23.783.262,52
13) Godimento beni di terzi	15.940.606,15	16.058.057,77	117.451,62
14) Trasferimenti	35.196.720,25	35.223.181,26	26.461,01
15) Imposte e tasse	16.053.279,87	17.104.784,17	1.051.504,30
16) Quote di ammortamento d'esercizio	24.611.270,70	24.813.645,53	202.374,83
Totale costi di gestione (B)	783.136.609,81	761.992.267,09	21.144.342,72
Risultato della gestione (A-B)	103.675.817,43	51.702.587,28	51.973.230,15

- **il risultato della gestione operativa pari a € 103.756.137,38**, rileva la gestione caratteristica dell'Ente comprensiva della gestione immobiliare e dei proventi ed oneri della gestione delle aziende speciali e partecipate. In particolare, il risultato è ottenuto dalla somma tra il risultato della gestione, pari a € 103.675.817,43, ed in questo caso, aggiungendo il risultato dei proventi da aziende partecipate pari a € 80.319,95;
- **la gestione finanziaria è rappresentata da interessi attivi e passivi e da altri proventi ed oneri di natura finanziaria**; quest'area chiude con un saldo negativo di € 9.917.031,56:

- **il risultato della gestione ordinaria** pari a € 93.839.105,82 tiene conto del risultato della gestione operativa rettificato dal saldo della gestione finanziaria. Il risultato 2008 registra un incremento rispetto alla gestione 2007, pari a € 48.336.463,31;
- **la gestione straordinaria** - il bilancio non rispetta la clausola generale del "quadro fedele", se nel Conto Economico non è evidenziato l'effetto che gli eventi e le operazioni straordinarie hanno avuto sulla formazione del risultato netto economico d'esercizio. Questo aggregato che presenta un saldo negativo di € 71.861.098,26 è costituito dai proventi ed oneri che per loro natura non sono ricorrenti, ovvero di competenza economica di esercizi precedenti, o derivanti da modifiche intervenute nella situazione patrimoniale (insussistenze attive e passive).

Conclusivamente la gestione straordinaria ha inciso negativamente per € 71.861.098,26 e trova riscontro con la differenza tra l'importo dei proventi pari a € 50.656.269,35 e quello degli oneri pari a € 122.517.367,61.

Per quanto nel merito delle singole componenti che hanno interessato quest'area, si evidenzia che hanno contribuito alla formazione dei proventi le insussistenze del passivo per € 28.025.481,74 le sopravvenienze attive per € 21.216.918,26 e le plusvalenze patrimoniali per € 1.413.869,35.

Gli oneri sono riconducibili, in quanto a insussistenze dell'attivo per € 41.115.067,86, in quanto a oneri straordinari per € 18.113.084,56, in quanto a minusvalenze patrimoniali per € 35.384.681,31 ed infine, accantonamento svalutazione crediti per € 27.904.533,88.

Di seguito si offre il dettaglio delle componenti straordinarie che effettivamente rilevano nella parte corrente del bilancio:

PROVENTI		
Insussistenze del passivo: da rivisitazione dei residui passivi	€	31.550.567,83
Insussistenze del passivo: da scritture di assestamento costi anno futuro e altro	"	- 3.525.086,09
Sopravvenienze attive: da rivisitazione dei residui attivi	"	14.760.473,46
Sopravvenienze attive: da entrate straordinarie	"	5.579.737,12
Sopravvenienze attive: da scritture di assestamento	"	876.707,68
Plusvalenze patrimoniali: da scritture di assestamento	"	1.413.869,35
		50.656.269,35
ONERI		
Insussistenze dell'attivo: da rivisitazione dei residui attivi	€	86.879.364,02
Insussistenze dell'attivo: saldo scritture di assestamento (crediti di dubbia esigibilità)	"	- 45.764.296,16
Oneri per debiti fuori bilancio e altri oneri straordinari da bilancio	"	18.105.451,67
Oneri per debiti fuori bilancio e altri oneri straordinari con scritture di assestamento (costi anno futuro)	"	7.632,89
Accantonamento svalutazione crediti	"	27.904.533,88
Minusvalenze patrimoniali da scritture di assestamento	"	35.384.681,31
	€	122.517.367,61
saldo proventi (oneri straordinari)	€	- 71.861.098,26

- **Il risultato economico dell'esercizio** registrato in € 21.978.007,56 tiene conto del risultato della gestione ordinaria e degli elementi straordinari.

Di seguito si fornisce il Conto Economico dal quale è possibile rilevare che dopo le aggregazioni fondamentali che rilevano il risultato della gestione, devono essere scalarmente esposti i componenti finanziari e straordinari, onde pervenire al risultato economico dell'esercizio:

CONTO ECONOMICO		Anno 2008	Percent.	Anno 2007	Differenze
		Importi parziali		Importi parziali	
A)	Proventi della gestione				
1)	Proventi tributari	220.111.167,02	24,82	251.062.750,74	30.951.583,72
2)	Proventi da trasferimenti	572.648.963,14	64,57	490.238.615,66	82.410.347,48
3)	Proventi da servizi pubblici	41.564.095,02	4,69	41.225.424,37	338.670,65
4)	Proventi da gestione patrimoniate	3.737.722,01	0,42	4.190.314,64	452.592,63
5)	Proventi diversi	40.786.631,26	4,60	12.150.616,11	28.636.015,15
6)	Proventi da concessioni da edificare	7.963.848,79	0,90	14.827.132,85	6.863.284,06
7)	Incrementi di immobilizzazioni per lavori interni	0		0	
8)	Variazioni nelle rimanenze	0		0	
	Totale proventi gestione (A)	886.812.427,24	100,00	813.694.854,37	73.117.572,87
B)	Costi della Gestione				
9)	Personale	309.405.035,11	39,51	310.356.311,20	951.276,09
10)	Acquisto di materie prime e/o beni di consumo	5.078.297,85	0,65	5.373.315,47	295.017,62
11)	Variazioni nelle rimanenze di materie prime e/o beni di consumo	13.628,11	0,00	8.462,44	5.165,67
12)	Prestazioni di servizi	376.837.771,77	48,12	353.054.509,25	23.783.262,52
13)	Godimento beni di terzi	15.940.606,15	2,04	16.058.057,77	117.451,62
14)	Trasferimenti	35.196.720,25	4,49	35.223.181,26	26.461,01
15)	Imposte e tasse	16.053.279,87	2,05	17.104.784,17	1.051.504,30
16)	Quote di ammortamento d'esercizio	24.611.270,70	3,14	24.813.645,53	202.374,83
	Totale costi di gestione (B)	783.136.609,81	100,00	761.992.267,09	21.144.342,72
	Risultato della gestione (A-B)	103.675.817,43		51.702.587,28	51.973.230,15
C)	Proventi e oneri da aziende speciali e partecipate				
17)	Utili				
18)	Interessi su capitale di dotazione	1.180.649,18		1.253.729,20	73.080,02
19)	Trasferimenti ad aziende speciali e partecipate	1.100.329,23		1.348.539,26	248.210,03
	Totale (C)	80.319,95		94.810,06	175.130,01
	Risultato della gestione operativa (A-B+C)	103.756.137,38		51.607.777,22	52.148.360,16
D)	Proventi e oneri finanziari				
20)	Interessi attivi	4.651.738,20		9.618.601,52	4.966.863,32
21)	Interessi passivi:				
	su mutui	7.986.097,99		8.919.871,65	933.773,66
	su obbligazioni	6.502.513,20		6.676.116,52	173.603,32
	per altre cause	80.158,57		127.748,06	47.589,49
	Totale (D)	9.917.031,56		6.105.134,71	3.811.896,85
	Risultato gestione ordinaria (E)	93.839.105,82		45.502.642,51	139.341.748,33
E)	Proventi e oneri straordinari				
	Proventi:				
22)	Insussistenze del passivo	28.025.481,74		19.664.007,92	8.361.473,82
23)	Sopravvenienze attive	21.216.918,26		570.305,18	20.646.613,08
24)	Plusvalenze patrimoniali	1.413.869,35		6.117.988,84	4.704.119,49
		50.656.269,35		26.352.301,94	24.303.967,41
	Oneri:				
25)	Insussistenze dell'attivo	41.115.067,86		42.529.492,99	1.414.425,13
26)	Minusvalenze patrimoniali	35.384.681,31		1.464.063,53	33.920.617,78
27)	Accanton. per Svalutazione Crediti	27.904.533,88		9.467.139,03	18.437.394,85
28)	Oneri straordinari	18.113.084,56		17.658.070,45	455.014,11
		122.517.367,61		71.118.766,00	51.398.601,61
	Risultato della gestione straordinaria (E)	71.861.098,26		44.766.464,06	27.094.634,20
	RISULTATO ECONOMICO DI ESERCIZIO (A-B+C+D+E)	21.978.007,56		736.178,45	21.241.829,11

Il risultato economico di esercizio determina un aumento del patrimonio netto di € 21.978.007,56.

Analizzando le singole aree del Conto economico, si osserva:

PROVENTI DELLA GESTIONE - complessivamente quantificati in € 886.812.427,24 rilevano i proventi della gestione realizzati nell'anno 2008.

Le maggiori voci riguardano:

- **Proventi tributari** ammontano complessivamente ad € 220.111.167,02 e, tenuto conto delle rettifiche apportate alla contabilità finanziaria, per il rispetto della competenza economica, si compendiano come segue:

- I.C.I.	€	55.689.132,65
- imposta comunale sulla pubblicità	"	4.709.272,63
- addizionale ENEL	"	9.936.714,04
- addizionale IRPEF	"	24.228.481,99
- altre imposte	"	74.342,56
- TOSAP	"	3.534.600,30
- Tassa R.S.U.	"	121.888.800,60
- Tasse su concessioni comunali	"	30,73
- diritti sulle pubbliche affissioni	"	49.755,01
- tasse diverse	"	36,51
	€	220.111.167,02

La differenza dei valori iscritti tra proventi tributari rispetto ai valori delle entrate tributarie del conto del bilancio per gli stessi tributi, emerge dal seguente prospetto:

Entrate tributarie	Proventi tributari	Differenza
241.044.356,12	220.111.167,02	20.933.189,10

la predetta differenza è dovuta in quanto a:

€ 20.673.036,03 da entrate del titolo I (oneri di urbanizzazione e condono);

€ 260.153,07 per scritture di assestamento

- **Proventi da trasferimenti** complessivamente ammontanti ad € 572.648.963,14 composti da:

- trasferimenti erariali	€	258.478.515,71
- altri trasferimenti dallo Stato	"	135.148.427,98
- trasferimenti della Regione (ex L.R. 6/97)	"	24.842.145,75
- altri trasferimenti correnti della Regione	"	153.845.816,23
- trasferimenti comunitari	"	0,00
- trasferimenti da altri enti	"	334.057,47
	€	572.648.963,14

- **Proventi da servizi pubblici** – detti proventi, determinati in base al principio della competenza economica, ammontano a € 41.564.095,02 e registrano un incremento rispetto all'esercizio precedente di € 338.670,65.
- **Proventi da gestione patrimoniale:** detti proventi, tenuto conto delle rettifiche rinvenenti nel prospetto di conciliazione pari a € 496.622,30 ammontano a € 3.737.722,01, a fronte dell'importo dell'accertamento finanziario di competenza ammontante ad € 4.234.677,31.
- **Proventi diversi:** ammontano a € 40.786.631,26 contro € 12.150.616,11 dell'anno precedente. Detti proventi tengono conto del trasferimento statale AMIA di € 30.000.000,00 a sterilizzazione dello stesso importo per azzeramento del valore dell'aumento di capitale sociale inserito come minusvalenza negli oneri straordinari.
- **Proventi da concessioni da edificare:** ammontano a € 7.963.848,79 riferiti a proventi per oneri di urbanizzazione impegnati per il finanziamento del titolo I della spesa.

COSTI DELLA GESTIONE - complessivamente ammontanti ad € 783.136.609,81 rilevano i costi della gestione 2008.

Relativamente agli oneri si osserva una netta incidenza degli oneri del personale, pari a € 309.405.035,11 che incide per il 39,50%.

Le voci rilevanti, oltre quelle del personale, riguardano i costi per:

- **Prestazione di servizi** per € 376.837.771,77, composto dalle seguenti voci di costi più significative:

- Manutenzioni ordinarie	€	3.563.037,09
- Utenze (incluso illuminazione pubblica)	"	19.184.746,79
- Assicurazioni di beni patrimoniali	"	1.095.565,32
- Incarichi professionali	"	1.126.785,70
- Organi istituzionali	"	7.074.376,32
- Prestazione di servizi da controllate	"	293.321.884,42
- Prestazioni socio assistenziali	"	24.258.190,21
- Servizi culturali ricreativi didattici e sportivi	"	2.291.411,02
- Fornitura pasti	"	1.334.614,09
- Prestazioni di terzi per funzionamento	"	1.269.344,65
- Prestazioni di terzi diverse	"	22.317.816,16
	€	376.837.771,77

Le quote di ammortamento dell'esercizio 2008 ammontano ad € 24.611.270,70 contro € 24.813.645,53 dell'esercizio 2007.

- **PROVENTI/ONERI DA AZIENDE SPECIALI E PARTECIPATE** – Il saldo di tale area ammonta complessivamente ad € 80.319,95 derivanti dalla somma algebrica dei trasferimenti ad aziende speciali e partecipate per € 1.100.329,23 e degli interessi su capitale di dotazione per € 1.180.649,18.
- **ONERI E PROVENTI FINANZIARI** - L'area finanziaria chiude con un saldo negativo di € 9.917.031,56, rinveniente dal saldo fra gli interessi attivi per € 4.651.738,20 e interessi passivi per € 7.986.067,99 sui mutui in ammortamento, su obbligazioni per € 6.502.513,20 e per altre cause € 80.158,57.

COMPONENTI DELLA GESTIONE STRAORDINARIA – Come già evidenziato, un bilancio non rispetta la clausola generale del “quadro fedele”, se nel Conto Economico non è evidenziato l’effetto che gli eventi e le operazioni straordinarie hanno avuto sulla formazione del risultato netto economico d’esercizio.

La gestione straordinaria ha inciso negativamente per € 71.861.098,26 e trova riscontro con la differenza tra l’importo dei proventi pari a € 50.656.269,35 e l’importo degli oneri pari a € 122.517.367,61.

CONTO DEL PATRIMONIO

Nel conto del patrimonio sono rilevati gli elementi dell'attivo e del passivo, nonché le variazioni che gli elementi patrimoniali hanno subito per effetto della gestione.

I valori patrimoniali al 31/12/2008 e le variazioni rispetto all'anno precedente si compendiano nelle seguenti risultanze.

Attivo	31.12.2007	Saldo Variazioni da conto finanziario	Saldo Variazioni da altre cause	31.12.2008
Immobilizzazioni immateriali				-
Immobilizzazioni materiali	1.411.928.314,62	50.095.151,00	24.320.729,64	1.437.702.735,98
Immobilizzazioni finanziarie	300.089.134,51		7.014.239,01	307.089.372,52
Totale immobilizzazioni	1.711.997.449,13	50.095.151,00	17.306.491,63	1.744.788.108,50
Rimanenze	40.446,42		13.628,11	26.818,31
Crediti	1.371.370.080,14	77.116.478,51	156.709,91	1.448.643.268,56
Altre attività finanziaria				-
Disponibilità liquide	159.245.664,20	7.427.915,73		166.673.580,93
Totale attivo circolante	1.530.656.190,76	84.544.395,24	143.081,80	1.615.343.667,80
Ratai e risconti	3.825.394,49		1.799.153,25	5.624.547,74
Totale dell'attivo	3.248.479.034,38	134.639.546,24	15.364.256,58	3.365.754.324,04
Conti d'ordine	966.839.032,51	111.245.901,13	7.746.192,25	847.846.939,13
Passivo				
Patrimonio netto	966.841.730,48		21.978.007,56	988.819.738,04
Conferimenti	1.232.535.729,81	101.526.978,12	41.896.422,01	1.292.260.265,92
Debiti di finanziamento	358.106.924,26	58.538.894,96	230.000,00	416.415.519,22
Debiti di funzionamento	267.328.939,71	25.333.556,69	9.392.346,34	251.387.728,36
Debiti per anticipazione di cassa				
Debiti per somme anticipate da terzi	34.042.238,06	24.362.096,09		58.404.332,15
Debiti verso imprese controllate, collegate, e altri	270.441.178,20	9.318.562,32	2.799.925,27	283.922.541,15
Debiti verso altri (az. spec., consorzi, istituz.)	3.209.846,68	3.139.846,68		70.000,00
Altri debiti	106.843.496,55	7.256.627,58	4.733.863,45	94.853.005,52
Totale debiti	1.039.972.320,46	37.862.397,78	7.228.408,16	1.085.053.126,40
Ratai e risconti ²	9.129.253,63		7.508.079,95	1.621.173,68
Totale del passivo	3.248.479.034,38	139.473.375,90	-20.198.086,24	3.365.754.324,04
Conti d'ordine	966.839.032,51	111.245.901,13	7.746.192,25	847.846.939,13

Lo schema predisposto dall'Amministrazione, alla luce del DPR 194 del 1996 presenta tre macroclassi nell'attivo (immobilizzazioni, attivo circolante, ratei e risconti attivi) e quattro nel passivo (patrimonio netto, conferimenti, debiti, ratei e risconti).

In calce al conto del patrimonio, sono iscritti i conti d'ordine, che rilevano impegni così suddivisi: opere da realizzare, beni di terzi, aperture di credito, acquisti di partecipazione e costi anni futuri.

La verifica degli elementi patrimoniali al 31.12.2008 consente di rappresentare quanto segue:

ATTIVO

IMMOBILIZZAZIONI MATERIALI

▪ BENI IMMOBILI

I dati registrati in contabilità sono stati rilevati dalle comunicazioni del Settore Patrimonio, obbligato alla tenuta dell'inventario dei beni immobili, ai sensi dell'art. 78 e succ. del Regolamento di contabilità.

A seguito della comunicazione del predetto Settore avvenuta con nota prot. 319415 del 28/04/2009, sono state rilevate nel Conto del patrimonio, le seguenti variazioni:

• **BENI DEMANIALI**

BENI DEMANIALI	2.829.392,91
FONDO AMMORTAMENTO BENI DEMANIALI	762.160,76
1) BENI DEMANIALI al netto del F.do Amm.to	2.067.232,15
RIEPILOGO	
CONSISTENZA INIZIALE	2.508.440,55
<i>variazioni dell'esercizio:</i>	
RIALLINEAMENTO DATI	320.952,36
AGGIORNAMENTO RENDITA CATASTALE	
COMPENSAZIONI DI VALORE PER PASSAGGI DI CATEGORIA	
ACQUISTI 2008	
ALIENAZIONI	
AMMORTAMENTI 2008	84.881,79
RIDUZIONE FONDO AMMORTAMENTO PER ALIENAZIONI	
VARIAZIONE FONDO AMMORTAMENTO PER ALLINEAMENTO DATI	
TOTALE	2.744.511,12
FONDO AMMORTAMENTO AL 31/12/2007	677.278,97
TOTALE VALORE NETTO AL 31/12/2008	2.067.232,15

TERRENI (PATRIMONIO INDISPONIBILE)	
TERRENI (PATRIMONIO INDISPONIBILE)	12.744.690,68
2) TERRENI (PATRIMONIO INDISPONIBILE) al 31/12/2008	
CONSISTENZA INIZIALE 01/01/2008	12.690.378,43
<i>variazioni dell'esercizio:</i>	
RIALLINEAMENTO DATI	
AGGIORNAMENTO RENDITA CATASTALE	
COMPENSAZIONI DI VALORE PER PASSAGGI DI CATEGORIA	
ACQUISTI 2008	54.312,25
Alienazioni/Dismissioni	
AMMORTAMENTI 2008	
RIDUZIONE FONDO AMMORTAMENTO PER Alienazioni/Dismissioni	
VARIAZIONE FONDO AMMORTAMENTO PER ALLINEAMENTO DATI	
TOTALE	12.744.690,68
FONDO AMMORTAMENTO AL 31/12/2007	
TOTALE VALORE NETTO AL 31/12/2008	12.744.690,68
TERRENI (PATRIMONIO DISPONIBILE)	
TERRENI (PATRIMONIO DISPONIBILE)	1.089.265,12
3) TERRENI (PATRIMONIO DISPONIBILE) al 31/12/2008	
RIEPILOGO	
CONSISTENZA INIZIALE 01/01/2008	1.134.198,90
<i>variazioni dell'esercizio:</i>	
RIALLINEAMENTO DATI	
AGGIORNAMENTO RENDITA CATASTALE	44.831,78
COMPENSAZIONI DI VALORE PER PASSAGGI DI CATEGORIA	
ACQUISTI 2008	
Alienazioni/Dismissioni	
AMMORTAMENTI 2008	
RIDUZIONE FONDO AMMORTAMENTO PER Alienazioni/Dismissioni	
VARIAZIONE FONDO AMMORTAMENTO PER ALLINEAMENTO DATI	
TOTALE	1.089.265,12
FONDO AMMORTAMENTO AL 31/12/2007	
TOTALE VALORE NETTO AL 31/12/2008	1.089.265,12

FABBRICATI (PATRIMONIO INDISPONIBILE)	
FABBRICATI (PATRIMONIO INDISPONIBILE)	754.127.126,86
FONDO AMMORTAMENTO FABBRICATI INDISPONIBILI	241.448.345,06
4) FABBRICATI (PATRIMONIO INDISPONIBILE) al 31/12/2008	
RIEPILOGO	
CONSISTENZA INIZIALE 01/01/2008	756.032.645,88
<i>variazioni dell'esercizio:</i>	
RIALLINEAMENTO DATI	
AGGIORNAMENTO RENDITA CATASTALE	600.687,10
COMPENSAZIONI DI VALORE PER PASSAGGI DI CATEGORIA	
ACQUISTI 2008	
Alienazioni/Dismissioni	424.414,81
AMMORTAMENTI 2008	2.930.621,13
RIDUZIONE FONDO AMMORTAMENTO PER Alienazioni/Dismissioni	22.623.813,80
VARIAZIONE FONDO AMMORTAMENTO PER ALLINEAMENTO DATI	967.104,97
TOTALE	732.470.417,83
FONDO AMMORTAMENTO AL 31/12/2007	
TOTALE VALORE NETTO AL 31/12/2008	219.791.636,23
	512.678.781,60

Si segnala che nell'ambito dei fabbricati (patrimonio indisponibile), il Settore Finanziario ha rettificato, rispetto ai risultati del Settore Risorse Immobiliari, il valore di un cespite (acquedotto Lo Verde) in € 420.000,00. Infatti, l'importo risultante dai dati del settore immobiliari inglobava anche l'indennità d'uso per il periodo 1985/1991 pari ad € 1.184.414,81.

FABBRICATI (PATRIMONIO DISPONIBILE)	
FABBRICATI (PATRIMONIO DISPONIBILE)	5.735.185,68
FONDO AMMORTAMENTO FABBRICATI DISPONIBILI	2.967.843,24
5) FABBRICATI (PATRIMONIO DISPONIBILE) al 31/12/2008	2.767.342,44
RIEPILOGO	
CONSISTENZA INIZIALE 01/01/2008	5.735.185,68
<i>variazioni dell'esercizio:</i>	
RIALLINEAMENTO DATI	-
AGGIORNAMENTO RENDITA CATASTALE	-
COMPENSAZIONI DI VALORE PER PASSAGGI DI CATEGORIA	-
ACQUISTI 2008	-
Alienazioni/Dismissioni	-
AMMORTAMENTI 2008	-
RIDUZIONE FONDO AMMORTAMENTO PER Alienazioni/Dismissioni	172.055,57
VARIAZIONE FONDO AMMORTAMENTO PER ALLINEAMENTO DATI	-
TOTALE	
FONDO AMMORTAMENTO AL 31/12/2007	5.563.130,11
TOTALE VALORE NETTO AL 31/12/2008	2.795.787,67
	2.767.342,44

• BENI MOBILI

I dati registrati in contabilità tengono conto delle comunicazioni dell'ufficio Economato ed approvvigionamenti obbligato alla tenuta dell'inventario dei beni mobili ai sensi del Regolamento di contabilità (art. 78, comma 12).

A seguito delle comunicazioni del Servizio Economato ed Approvvigionamenti, con nota n. 6120 del 09 ottobre 2009, corredate dalle estrazioni riassuntive dei dati effettuate dalla Sispi, risultano rilevati, nel conto del Patrimonio, i seguenti movimenti:

MACCHINARI

MACCHINARI	4.366.092,15
FONDO AMMORTAMENTO	3.601.519,73
6) MACCHINARI al 31/12/2008	764.572,42

RIEPILOGO	
CONSISTENZA INIZIALE 01/01/2008	4.373.644,82
<i>variazioni dell'esercizio:</i>	
RIALLINEAMENTO DATI	286,00
AGGIORNAMENTO RENDITA CATASTALE	
COMPENSAZIONI DI VALORE PER PASSAGGI DI CATEGORIA	
ACQUISTI 2008	135.248,29
Alienazioni/Dismissioni	- 142.514,96
AMMORTAMENTI 2008	- 264.102,16
RIDUZIONE FONDO AMMORTAMENTO PER Alienazioni/Dismissioni	- 137.045,85
VARIAZIONE FONDO AMMORTAMENTO PER ALLINEAMENTO DATI	- 37.081,00
TOTALE	4.276.116,84
FONDO AMMORTAMENTO AL 31/12/2008	3.511.544,42
TOTALE VALORE NETTO AL 31/12/2008	764.572,42

ATTREZZATURE E SISTEMI INFORMATICI

ATTREZZATURE E SISTEMI INFORMATICI	3.512.105,06
FONDO AMMORTAMENTO	2.693.853,98
7) ATTREZZATURE E SISTEMI INFORMATICI al 31/12/2008	818.251,08

RIEPILOGO	
CONSISTENZA INIZIALE 01/01/2008	2.930.752,82
<i>variazioni dell'esercizio:</i>	
RIALLINEAMENTO DATI	
AGGIORNAMENTO RENDITA CATASTALE	
COMPENSAZIONI DI VALORE PER PASSAGGI DI CATEGORIA	
ACQUISTI 2008	630.813,51
Alienazioni/Dismissioni/DISMISSIONI ECC.	- 49.461,27
AMMORTAMENTI 2008	344.767,02
RIDUZIONE FONDO AMMORTAMENTO PER Alienazioni/Dismissioni	- 45.111,84
VARIAZIONE FONDO AMMORTAMENTO PER ALLINEAMENTO DATI	- 9.130,20
TOTALE	3.221.580,08
FONDO AMMORTAMENTO AL 31/12/2008	2.403.329,00
TOTALE VALORE NETTO AL 31/12/2008	818.251,08

AUTOMEZZI E MOTOMEZZI

AUTOMEZZI E MOTOMEZZI	11.701.007,17
FONDO AMMORTAMENTO	11.336.097,57
8) AUTOMEZZI E MOTOMEZZI al 31/12/2008	364.909,60

RIEPILOGO	
CONSISTENZA INIZIALE 01/01/2008	12.393.540,17
<i>variazioni dell'esercizio:</i>	
RIALLINEAMENTO DATI	
AGGIORNAMENTO RENDITA CATASTALE	
COMPENSAZIONI DI VALORE PER PASSAGGI DI CATEGORIA	-
ACQUISTI 2008	141.162,00
Alienazioni/Dimissioni	- 833.695,00
AMMORTAMENTI 2008	242.386,50
RIDUZIONE FONDO AMMORTAMENTO PER Alienazioni/Dimissioni	- 833.695,00
VARIAZIONE FONDO AMMORTAMENTO PER ALLINEAMENTO DATI	- 3.408,80
TOTALE	12.295.724,47
FONDO AMMORTAMENTO AL 31/12/2008	11.930.814,87
TOTALE VALORE NETTO AL 31/12/2008	364.909,60

MOBILI E MACCHINE D'UFFICIO

MOBILI E MACCHINE D'UFFICIO	10.736.823,56
FONDO AMMORTAMENTO	7.371.641,50
9) MOBILI E MACCHINE D'UFFICIO al 31/12/2008	3.365.182,06

RIEPILOGO	
CONSISTENZA INIZIALE 01/01/2008	10.056.939,91
<i>variazioni dell'esercizio:</i>	
RIALLINEAMENTO DATI	- 342,37
AGGIORNAMENTO RENDITA CATASTALE	
COMPENSAZIONI DI VALORE PER PASSAGGI DI CATEGORIA	-
ACQUISTI 2008	840.961,19
Alienazioni/Dimissioni	- 160.735,17
AMMORTAMENTI 2008	879.263,86
RIDUZIONE FONDO AMMORTAMENTO PER Alienazioni/Dimissioni	- 157.896,37
VARIAZIONE FONDO AMMORTAMENTO PER ALLINEAMENTO DATI	- 110.791,28
TOTALE	10.126.247,35
FONDO AMMORTAMENTO AL 31/12/2007	6.761.065,29
TOTALE VALORE NETTO AL 31/12/2008	3.365.182,06

• IMMOBILIZZAZIONI IN CORSO

L'aggregato rileva Opere Pubbliche in corso di realizzazione per € 901.042.508,83

• IMMOBILIZZAZIONI FINANZIARIE

In questa macro voce sono rilevati:

- le partecipazioni;
- i crediti e gli investimenti finanziari a medio e lungo termine;
- i titoli;
- i crediti per depositi cauzionali relativi alle somme depositate a garanzia di obbligazioni giuridiche;
- i crediti di dubbia esigibilità per i quali sussistono elementi che facciano presupporre un difficile realizzo.

PARTECIPAZIONI IN IMPRESE CONTROLLATE, COLLEGATE E ALTRE

Ai sensi e per gli effetti dell'art. 2359 del Cod. Civ., si intendono per controllate le società in cui l'Ente dispone della maggioranza dei voti esercitabili nell'assemblea ordinaria o comunque di voti sufficienti per esercitare un'influenza dominante nell'assemblea ordinaria.

Sono considerate collegate le società sulle quali l'Ente esercita una notevole influenza, anche in virtù di particolari vincoli contrattuali. L'influenza si presume in ogni caso sussistente, quando nell'assemblea ordinaria può essere esercitato almeno un quinto dei voti.

L'art. 230 del D.Lgs 267/2000, nel richiamare i criteri che devono essere osservati dagli Enti per la valutazione delle singole poste di bilancio, nulla recita in ordine alla valutazione delle partecipazioni, sicché occorre rifarsi alle norme del Codice Civile.

L'art. 2426, comma 1 n. 4) Cod. Civ., nel disciplinare tutta la materia, consente l'iscrizione del valore della partecipazione per un importo pari alla corrispondente frazione del patrimonio netto risultante dall'ultimo bilancio delle imprese controllate (detratti i dividendi).

Tale metodo, peraltro, si rende obbligatorio (cfr. *Principio contabile n. 21 elaborato dal Consiglio Nazionale dei Dottori Commercialisti e dal Consiglio Nazionale Ragionieri*), allorquando il valore della partecipazione è riferito ad una Capogruppo che, a sua volta, detenga rilevanti partecipazioni, come è il caso di

alcune controllate del Comune di Palermo.

In questo senso l'Amministrazione ha operato nella valutazione delle partecipazioni delle imprese collegate o controllate.

Di seguito si rappresentano le risultanze di ogni singola partecipazione, avendo cura di mettere in evidenza i dati più significativi.

PARTECIPAZIONI IN IMPRESE E/O SOCIETA' CONTROLLATE

1) <u>SISPI S.p.A.</u>														
<i>dati da bilancio sociale al 31/12/2008</i>														
		2008	2007	2006										
➤	Capitale sociale	2.066.000	2.066.000	2.066.000										
➤	Riserve	416.211	3.895.074	3.810.120										
➤	Risultato dell'esercizio	324.416	312.337	84.955										
➤	Patrimonio netto fine esercizio	2.806.627	6.273.411	5.961.075										
<p>Il Capitale sociale di € 2.066.000 è rappresentato da n. 40.000 azioni ordinarie dal valore nominale di € 51,65 così ripartite:</p> <table style="width: 100%; border-collapse: collapse;"> <tr> <td style="width: 50%;">Comune di Palermo</td> <td style="width: 10%; text-align: center;">51%</td> <td style="width: 30%;">n. 20.400 azioni</td> <td style="width: 10%;"></td> <td style="width: 10%; text-align: right;">€ 1.053.660</td> </tr> <tr> <td>Almaviva S.p.A.</td> <td style="text-align: center;">49%</td> <td>n. 19.600 azioni</td> <td></td> <td style="text-align: right;">€ 1.912.340</td> </tr> </table> <p>Il bilancio al 31/12/2008 è stato approvato dall'assemblea ordinaria dei soci in data 08/05/2009 che ha deliberato di destinare l'utile d'esercizio di € 324.416, in quanto a € 324.400 agli azionisti in proporzione alle azioni possedute ed il restante importo di € 16,50 alla riserva straordinaria.</p> <p>Con delibera del 12/09/2008, l'assemblea dei soci ha deliberato la distribuzione della riserva straordinaria nella misura di € 3.791.200,00</p>					Comune di Palermo	51%	n. 20.400 azioni		€ 1.053.660	Almaviva S.p.A.	49%	n. 19.600 azioni		€ 1.912.340
Comune di Palermo	51%	n. 20.400 azioni		€ 1.053.660										
Almaviva S.p.A.	49%	n. 19.600 azioni		€ 1.912.340										

2) - <u>A.M.A.P. S.p.A.</u>				
<i>dati da bilancio sociale al 31/12/2008</i>				
		2008	2007	2006
➤	Capitale Sociale	20.576.000	20.576.000	20.576.000
➤	Riserve	961.244	887.053	676.429
➤	Risultato dell'esercizio	169.010	1.483.868	4.212.488
➤	Risultato esercizi precedenti a nuovo	5.343.594	3.933.919	(67.945)
➤	Patrimonio netto fine esercizio	27.049.848	26.880.840	25.396.972
<p>Il capitale sociale di € 20.576.000 è rappresentato da n. 20.576.000 di azioni del valore nominale di € 1,00 di cui è interamente titolare il Comune di Palermo.</p> <p>Il bilancio al 31/12/2008 è stato approvato dall'assemblea ordinaria dei soci in data 02/07/2009 che ha deliberato di destinare l'utile d'esercizio di € 169.010, in quanto a € 8.450 pari al 5%, alla riserva legale e per il residuo, pari € 160.560, alla riserva ordinaria.</p>				

3) - A.M.I.A. S.p.A.

dati da bilancio sociale

Il bilancio al 31/12/2008 della partecipata, alla data di redazione della presente relazione non risulta approvato. Pertanto, si rappresentano (per memoria) i dati dei bilanci al 31/12/2006 e 31/12/2007, quest'ultimo approvato il 29/11/2008.

		2008	2007	2006
✓	Capitale Sociale	Non pervenuto	39.637.726	39.637.726
✓	Riserve	Non pervenuto	15.003.241	14.648.077
✓	Risultato dell'esercizio	Non pervenuto	(30.832.928)	200.350
✓	Risultato esercizi precedenti a nuovo	Non pervenuto	0	0
✓	Patrimonio netto fine esercizio	Non pervenuto	23.808.039	54.486.153

dati da bilancio consolidato

✓	Capitale Sociale	€	39.637.726	39.637.726
✓	Riserve	€	14.902.037	14.664.258
✓	Risultato dell'esercizio	€	(31.665.281)	(49.428.163)
✓	Risultato esercizi precedenti a nuovo	€	(65.552.629)	(15.893.886)
✓	Patrimonio netto fine esercizio	€	(42.678.148)	(11.020.065)

Il Comune di Palermo controlla al 100% l'A.M.I.A. S.p.A.

Nonostante sia ampiamente spirato il termine ultimo fissato dalle norme del Codice civile (30/06/2009) per l'approvazione del bilancio, a tutt'oggi non si è dato corso al predetto adempimento.

Con verbale di assemblea straordinaria del 23/12/2008, sono stati adottati i provvedimenti richiesti dall'art. 2446 c.c., a seguito dell'esame della situazione patrimoniale al 30/09/2008 redatta, per l'appunto, ai sensi dell'art. 2446 Cod. Civ.

In forza dell'art. 4 bis, comma 8 del Dlgs 97/2008 convertito in Legge 129/2008 è stato concesso al Comune di Palermo un contributo in conto capitale di 80.000.000 di euro di cui 30 milioni nell'anno 2008, 30 milioni nell'anno 2009 e 20 milioni nell'anno 2010.

Il predetto contributo, come noto, è stato destinato alla ricapitalizzazione della controllata.

4) -A.M.G. Energia S.p.A.			
dati da bilancio sociale al 31/12/2008			
	2008	2007	2006
➤ Capitale Sociale	95.196.800	95.196.800	95.196.800
➤ Riserve	16.006.567	20.919.258	20.210.113
➤ Risultato dell'esercizio	134.611	72.953	709.144
➤ Risultato esercizi precedenti a nuovo	20.638	20.638	20.638
➤ Patrimonio netto fine esercizio	111.358.616	116.209.649	116.136.695
dati da bilancio consolidato al 31/12/2008			
➤ Capitale Sociale	95.197.000	95.197.000	95.197.000
➤ Riserve	16.007.000	20.919.000	20.211.000
➤ Risultato dell'esercizio	141.000	214.000	603.000
➤ Risultato esercizi precedenti a nuovo	3.330.000	3.174.000	3.287.000
➤ Patrimonio netto fine esercizio	114.675.000	119.504.000	119.298.000
<p>La società per azioni AMG Energia è interamente detenuta dal socio unico Comune di Palermo. Tale partecipata, ai sensi dell'art. 25 e succ. del D.Lgs 127/91, è obbligata alla redazione del bilancio consolidato.</p> <p>Il bilancio di esercizio e il bilancio consolidato al 31/12/2008 sono stati approvati dall'assemblea ordinaria dei soci in data 03/08/2009 che ha deliberato di destinare l'utile d'esercizio di AMG Energia S.p.A. nella misura del 5% alla riserva legale; per la residua parte alla riserva straordinaria.</p> <p>In data 19/12/2008, è stata attuata la distribuzione di riserve disponibili per € 4.985.645, previa compensazioni di partite pari ad Euro 114.098.</p> <p>Il bilancio consolidato di gruppo comprende le seguenti società:</p> <p>ENERGY AUDITING s.r.l., COSTRUZIONI INDUSTRIALI s.r.l. ed ENERCON CONS. a r.l. in liquidazione, tutte nella misura del 100%; AMG Service in liquidazione nella misura del 51% e AMG GAS s.r.l., nella misura del 20%.</p> <p>La Capogruppo (AMG Energia S.p.A.), a seguito della definizione della procedura ad evidenza pubblica esperita per la selezione di un partner strategico mantiene dal 10 marzo 2009, una partecipazione pari al 20% del Capitale Sociale nella società di vendita AMG GAS s.r.l. (il restante 80% appartiene alla EDISON S.p.A.).</p>			

5) – GESIP Palermo S.p.A.

dati da progetto di bilancio sociale al 31/12/2008

	2008	2007	2006
✔ Capitale Sociale	2.323.800	2.323.800	2.323.800
✔ Riserve	7.939.114	8.199.875	10.684.473
✔ Risultato dell'esercizio	(4.046.255)	(260.761)	(2.484.598)
✔ Risultato esercizi precedenti a nuovo	0	0	0
✔ Patrimonio netto fine esercizio	6.216.659	10.262.914	10.523.675
<i>dati da bilancio consolidato al 31/12/2008</i>			
	Non pervenuto		
✔ Capitale Sociale	//	2.323.800	2.323.800
✔ Riserve	//	8.199.875	10.684.473
✔ Risultato dell'esercizio	//	(253.014)	(2.476.884)
✔ Risultato esercizi precedenti a nuovo	//	12.015	4.301
✔ Patrimonio netto fine esercizio	//	10.282.676	10.535.690

La società GE.S.I.P. Palermo SpA è interamente detenuta dal socio unico Comune di Palermo.

Tale partecipata, ai sensi dell'art. 25 e succ. del D.Lgs 127/91, è obbligata alla redazione del bilancio consolidato.

Il bilancio di esercizio al 31/12/2008 alla data della presente relazione non risulta essere approvato; si è ritenuto utile, comunque, rappresentare i dati del progetto di bilancio approvato dall'organo amministrativo.

6) - PALERMO AMBIENTE S.p.A in liquidazione*dati da bilancio sociale al 31/12/2008*

	2008	2007	2006
➤ Capitale Sociale	1.357.354	1.357.354	1.357.354
➤ Riserve	869.452	1.002	1.001
➤ Risultato dell'esercizio	(2.475.059)	0	0
➤ Risultato esercizi precedenti a nuovo	0	0	0
➤ Patrimonio netto fine esercizio	(248.253)	1.358.356	1.358.355

La quota di partecipazione dell'Ente è pari a 99,249%.

Il bilancio di esercizio è stato approvato dall'assemblea ordinaria dei soci in data 21/05/2009.

In pari data, in Assemblea straordinaria è stato revocato lo stato di liquidazione della società e ricostituito il capitale sociale a € 130.000,00, sottoscritto dal Comune di Palermo per Euro 129.024,00.

La Riserva costituita al 31/12/2008 attiene al contributo erogato dal Comune di Palermo giusta deliberazione GM del 19/12/2008 n. 269.

7) - A.M.A.T. S.p.A.*dati da bilancio sociale al 31/12/2008*

	2008	2007	2006
➤ Capitale Sociale	91.719.133	91.719.133	91.719.133
➤ Riserve	986.817	2.091.236	2.070.917
➤ Risultato dell'esercizio	440.179	(1.104.419)	20.320
➤ Risultato esercizi precedenti a nuovo	0	0	0
➤ Patrimonio netto fine esercizio	93.146.129	92.705.950	93.810.370

Il capitale sociale di € 91.719.133 è interamente posseduto dal Comune di Palermo.

Tale partecipata, non è più obbligata alla redazione del bilancio consolidato, in quanto in data 11/04/2008 è stata perfezionata la cessione totale della Palermo SIGHTSEEING s.r.l.

Il bilancio di esercizio al 31/12/2008 è stato approvato dall'assemblea ordinaria dei soci in data 14/07/2009.

L'Assemblea dei soci AMAT ha deliberato di destinare l'utile di esercizio 2008 alla riserva legale.

IMPRESE COLLEGATE

<u>G.E.S.A.P. S.p.A</u>				
<i>dati da bilancio sociale al 31/12/2008</i>				
	2008	2007	2006	
▼ Capitale Sociale	17.912.375	15.912.332	12.912.500	
▼ Riserve	8.259.237	6.125.186	3.247.134	
▼ Risultato dell'esercizio	(888.668)	(870.391)	877.971	
▼ Risultato esercizi precedenti a nuovo	0	0		
▼ Patrimonio netto fine esercizio	25.282.944	21.167.127	17.037.605	
<i>dati da bilancio consolidato al 31/12/2008</i>				
▼ Capitale Sociale	17.912.375	15.912.332	12.912.500	
▼ Riserve	7.779.919	5.645.869	2.697.510	
▼ Risultato dell'esercizio	(1.019.104)	(1.074.313)	676.387	
▼ Risultato esercizi precedenti a nuovo	(623.687)	(419.763)	(147.873)	
▼ Capitale e riserve di terzi	1.299.090	1.299.090	1.560.317	
▼ Utile (perdita) di terzi	(184.681)	(263.474)	(261.228)	
▼ Patrimonio netto fine esercizio	25.163.912	21.099.741	17.437.613	

Ai sensi dell'art.25 e succ. del D.Lgs 127/91 la società è obbligata alla redazione del bilancio consolidato.

La quota di partecipazione del Comune di Palermo è del 31,376%.

Il bilancio di esercizio al 31/12/2008 è stato approvato dall'assemblea dei soci in data 10 Luglio 2009.

VOLUME DEI RICAVI, RISULTATO DELL'ULTIMO ESERCIZIO E CONSISTENZA
DEL PATRIMONIO NETTO

(I dati riferiti alla Capogruppo fanno riferimento al Bilancio consolidato)

DENOMINAZIONE	% PARTECIP.	DATA ULTIMO ESERCIZIO CHIUSO	VALORE DELLA PRODUZIONE	RISULTATO DI ESERCIZIO	PATRIMONIO NETTO ULTIMO ESERCIZIO CHIUSO
SISPI S.p.A.	51	31/12/2008	12.189.005	324.416	2.806.627
AMAP S.p.A.	100	31/12/2008	74.632.100	169.010	27.049.848
AMIA S.p.A. (II) <i>(consolidato)</i>	100	31/12/2007	146.902.686	(31.665.281)	(42.678.148)
AMG ENERGIA S.p.A. <i>(consolidato)</i>	100	31/12/2008	39.749.000	141.000	114.675.000
GESIP PALERMO S.p.A. <i>da progetto Bilancio sociale</i>	100	31/12/2008	49.877.701	(4.046.255)	6.216.659
PALERMO AMBIENTE S.p.A.	99,249	31/12/2008	1.038.714	(2.475.059)	(248.253)
AMAT Palermo S.p.A.	100	31/12/2008	117.258.777	440.179	93.146.129
GESAP S.p.A. <i>(consolidato)</i>	31,38	31/12/2008	47.340.538	(1.019.104)	25.163.912
CIEM Soc. Cons. p. A.	8,91	31/12/2008	776.225	(746.912)	(503.879)
PATTO DI PALERMO Soc. Cons. a r.l	11,96	31/12/2008	102.008	42.862	161.388
Teatro al Massimo Soc.Cons. a r.l. (I)	15	31/12/2008	2.699.730	933	11.383

(I) L'adesione del Comune alla società consortile è avvenuta nell'anno 2007, con acquisizione a titolo gratuito di una quota del 15% del capitale sociale.

(II) Per AMIA i dati sono riferiti al bilancio 2007

COSTO DEL PERSONALE, NUMERO DEL PERSONALE, COSTO ORGANI SOCIALI E REVISIONE, COSTO CONSULENZE VARIE

(I dati riferiti alla Capogruppo fanno riferimento al Bilancio consolidato)

DENOMINAZIONE	COSTO DEL PERSONALE	MEDIA DIPENDENTI 2008	DI CUI DIRIGENTI AL 31/12/2008	COSTO MEDIO PER DIPENDENTE	COSTO ORGANI SOCIALI E REVISIONE	COSTO CONSULENZE VARIE PROGETTAZIONE
SISPI S.p.A.	5.691.783	117,00	5	48.648	443.930	435.916
AMAP S.p.A.	33.898.518	697,00	10	48,635	435.239	Non specificato
AMIA S.p.A. (I) <i>(consolidato)</i>	=	=	=	=	=	=
AMG ENERGIA S.p.A. <i>(consolidato)</i>	20.021.000	409	9	48.951	481.000	788.000
GESIP PALERMO S.p.A. <i>da progetto Bilancio sociale</i>	45.420.165	1.832	2	24.792	339.981	87.127
PALERMO AMBIENTE S.p.A.	1.994.120	75	1	26.589	160.867	37.826
AMAT Palermo S.p.A.	77.400.147	1.914	11	40.439	398.665	204.231
GESAP S.p.A. <i>(consolidato)</i>	20.900.671	488	7	42.829	770.222	Non specificato
CIEM Soc. Cons. p. A.	795.042	21 part time 3 tempo p.	2	=	219.260	Non specificato
PATTO DI PALERMO Soc. Cons. a r.l.]	23.224	Non specificato	=	=	Non specif	Non specificato
Teatro al Massimo Soc.Cons. a r.l.	471.071	Non specificato	=	=	Non specif	Non specificato

(I) Si evidenzia che il bilancio 2008 della società AMIA non è stato approvato e conseguentemente non acquisito il bilancio consolidato.

INDEBITAMENTO

(I dati riferiti alla Capogruppo fanno riferimento al Bilancio consolidato)

DENOMINAZIONE	BILANCIO DI ESERCIZIO 2006	BILANCIO DI ESERCIZIO 2007	BILANCIO DI ESERCIZIO 2008
SISPI S.p.A.	4.585.536	10.968.821	5.800.473
AMAP S.p.A.	129.379.063	132.917.743	120.040.095
AMIA S.p.A. <i>(consolidato)</i>	195.020.541	211.589.683	Non pervenuto
AMG ENERGIA S.p.A. <i>(consolidato)</i>	45.538.000	62.265.000	55.007.000
AMAT Palermo S.p.A.	37.366.622	40.773.023	83.053.764
GESIP PALERMO S.p.A. <i>da progetto Bilancio sociale</i>	9.183.559	22.012.589	28.945.563
PALERMO AMBIENTE S.p.A.	433.374	439.127	1.075.247
GESAP S.p.A. <i>(consolidato)</i>	48.061.218	36.775.671	41.781.891
CIEM Soc. Cons. p. A.	4.561.987	5.212.364	3.618.960
PATTO DI PALERMO Soc. Cons. a r.l	100.598	18.810	87.295.000
Teatro al Massimo Soc.Cons. a r.l.	3.095.251	2.109.926	1.629.874

ALTRE PARTECIPAZIONI

Il Comune di Palermo, inoltre, detiene le seguenti partecipazioni che rilevano ai fini patrimoniali:

- **C.I.E.M. S.c. p.A.** - quota di partecipazione 8,91%.
Dal verbale di assemblea del 29 Aprile 2009 si rileva che i soci hanno approvato, tra l'altro, il bilancio al 31/12/2008 che a chiuso con una perdita di Euro 746.912,49.
Il Collegio, anche in questa sede, segnala le gestioni gravemente compromesse del consorzio, senza che il Comune di Palermo abbia ritratto alcuna utilità.
- **Patto di Palermo Soc. Consortile** – capitale sociale al 31/12/2008 € 100.000 - quota di partecipazione 11,96%.
Il valore della partecipazione è pari a € 11.961,64
Alla data di redazione della presente relazione non è stata inviata copia del verbale dell'assemblea dei soci di approvazione del bilancio al 31/12/2008.
Il Bilancio chiuso al 31/12/2008 evidenzia un utile di esercizio di € 42.862 e dall'esame della relazione sulla gestione, si rileva che il Consiglio di Amministrazione propone all'Assemblea dei soci di accantonare € 1.782 al Fondo di riserva legale, ed € 41.080 alla riserva straordinaria.
- **Teatro al Massimo Soc. Cons. a r.l.** – quota di partecipazione 15% -
Il Bilancio al 31/12/2008 che chiude con un utile di € 933,00, è stato approvato dall'Assemblea ordinaria dei soci in data 18/05/2009.
L'adesione del Comune alla Società consortile è avvenuta nell'anno 2007, con acquisizione a titolo gratuito di una quota del 15% del capitale sociale.
Il valore della partecipazione dell'Ente alla data del 31/12/2008 è pari a zero, proprio perché la partecipazione è stata acquisita a titolo gratuito.

Le altre Associazioni, Fondazioni ed Enti senza scopo di lucro sono state escluse dalle "immobilizzazioni finanziarie" del Conto del patrimonio.

Riepilogo del valore delle partecipazioni

Descrizione	Capitale sociale	% di partecip.	Capitale sociale proprio	Consistenza patrimonio netto 31/12/2008
SISPI S.p.A.	2.066.000,00	51	1.053.660,00	1.265.936,00
A.M.A.T. S.p.A.	91.719.133,00	100	91.719.133,00	93.146.129,00
A.M.A.P. S.p.A.	20.576.000,00	100	20.576.000,00	27.049.848,00
A.M.I.A. S.p.A.	53.865.553,00	100	53.865.553,00	zero
AMG ENERGIA S.p.A.	95.196.800,00	100	95.196.800,00	114.560.257,00
GESIP Palermo S.p.A.	2.323.800,00	100	2.323.800,00	6.282.676,00
PALERMO AMBIENTE S.p.A.	1.357.354,00	99,249	1.347.160,00	zero
Totale Imprese Controllate				242.304.846,00
GESAP S.p.A.	17.912.375,00	31,376	5.620.139,80	7.545.675,86
Totale Imprese Collegate				7.545.675,86
CIEM S. C. p.A.	321.070,00	8,91	28.605,00	zero
PATTO DI PALERMO soc. cons. a r.l.	100.000,00	11,96	11.961,64	11.961,64
Teatro Stabile "Al Massimo" Soc. cons. a r.l.	10.200,00	15	1.549,37	zero
Totale altre Imprese				11.961,64
TOTALE GENERALE			271.744.361,81	249.862.483,50

IMMOBILIZZAZIONI FINANZIARI DIVERSE DA PARTECIPAZIONI

➤ **CREDITI VERSO ALTRE IMPRESE**

L'importo di € 149.273,62 è riferito al residuo debito contratto dal Comune per il capannone industriale sito in Via Conte Federico, il cui onere è a carico della Fondazione Teatro Massimo cui l'immobile è stato ceduto a titolo gratuito. L'obbligo del pagamento delle rate di ammortamento alla Cassa DD.PP. è rimasto a carico del Comune di Palermo, mentre il Teatro massimo rimborsa annualmente la quota di ammortamento pagata dall'Ente.

Nella contabilità patrimoniale, per l'importo del debito residuo è stato iscritto un credito nei confronti del Teatro Massimo.

➤ **TITOLI**

La consistenza al 31/12/2008 dei titoli ammonta a € 219.729,62, pari all'importo iscritto al 31/12/2007, ed è così costituita

- Libretti deposito a risparmio altri Istituti c/	44.963,34
- Titoli vari	111,64
- Altri libretti depositi a risparmio	1.992,33
- Libretti depositi a risparmio custoditi da B	172.662,31
Totale	<u>219.729,62</u>

➤ **CREDITI DI DUBBIA ESIGIBILITÀ**

Nella voce "crediti di dubbia esigibilità" sono compresi i crediti ritenuti inesigibili e, come tali, stralciati dal conto del bilancio.

Resteranno iscritti nel Conto del Patrimonio sino al compimento dei termini di prescrizione.

I suddetti crediti, alla data del rendiconto hanno fatto registrare le seguenti variazioni:

Crediti di dubbia esigibilità		
Crediti nominali all'1/1/2008	€	48.731.559,66
<u>Incrementi</u>		
➤ iscrizione nuovi crediti	€	46.059.294,15
<u>Decrementi</u>		
➤ riscossioni dell'esercizio	€	(272.925,50)
➤ crediti accertati inesigibili	€	(379.156,14)
Totale valore contabile al 31/12/2008	€	94.138.772,17
➤ fondo svalutazione crediti al 31/12/2008	€	(37.286.886,39)
Totale crediti al 31/12/2008	€	56.851.885,78

Il fondo svalutazione crediti ha fatto registrare le seguenti variazioni:

Fondo al 1/1/2008	9.467.139,03
Utilizzi 2008	(84.786,52)
Accantonamenti 2008	27.904.533,88
Totale fondo al 31/12/2008	37.286.886,39

ATTIVO CIRCOLANTE

➤ RIMANENZE FINALI

Le rimanenze finali che formano oggetto di apposita comunicazione da parte dell'Ufficio Ecorformato ed Approvvigionamenti, rilevano beni di consumo a fine esercizio pari a € 26.818,31.

➤ CREDITI

L'ammontare complessivo dei crediti pari a € 1.448.643.268,56

Di seguito si fornisce un riepilogo dei crediti vantati:

		31/12/2008	31/12/2007
Crediti v/contribuenti	€	364.320.194,62	371.832.948,82
Crediti v/Enti			
Stato	€	324.776.290,80	274.914.780,05
Regione	€	154.646.650,79	152.074.125,58
Altri	€	24.088.532,54	38.438.324,32
Crediti v/Debitori diversi	€	210.871.155,07	218.948.922,73
Crediti per IVA	€	791.525,60	241.555,69
Crediti per depositi	€	369.148.919,14	314.919.422,95
TOTALE CREDITI	€	1.448.643.268,56	1.371.370.080,14

➤ CREDITI V/ CONTRIBUTENTI

Tra i crediti vantati dall'Ente, particolare menzione meritano quelli verso contribuenti, quantificati in € 364.320.194,62 e così suddivisi:

Tasse diverse	€	5,16
Imposta comunale sulla pubblicità	"	3.482.013,94
Imposta comunale immobiliare	"	17.543.888,48
Imposta comunale sul consumo di energia elettrica	"	
TOSAP	"	3.937.319,17
TARSU	"	316.722.252,40
Altre imposte	"	3.327.930,47
Tassa concessioni comunali	"	773.968,15
Dritti sulle pubbliche affissioni	"	962,65
Addizionale comunale IRPEF	"	18.531.854,20
Totale crediti v/ contribuenti	€	364.320.194,62

➤ **CREDITI V/ DEBITORI DIVERSI**

I crediti di che trattasi ammontano complessivamente a € 210.871.155,07.

Concorrono al predetto importo i crediti derivanti da sanzioni per violazione codice della strada ed altre sanzioni per € 112.275.732,77, nonché crediti per canone di depurazione pari a € 28.126.657,20 (vantati verso AMAP S.p.A.).

➤ **CREDITO PER I.V.A.**

il credito pari a euro 791.525,60, si concilia con la dichiarazione fiscale.

➤ **DEPOSITI**

I depositi pari a € 369.148.919,14 trovano riscontro:

- in quanto a € 299.252.062,58 per depositi presso la Cassa Depositi e Prestiti dovuti a mutui non ancora erogati; partita compresa nei residui attivi del Titolo V dell'entrata – Entrate per mutui e prestiti del conto del bilancio;
- in quanto a € 69.896.856,56 depositati presso la Banca Nazionale del Lavoro, giusta Deliberazione di Giunta Municipale n. 193 del 29/06/2006.

Trattasi della liquidità derivante dall'emissione dei BOC.

➤ **DISPONIBILITÀ LIQUIDE**

Il saldo di cassa è pari a € 166.673.580,93.

➤ RATEI E RISCONTI ATTIVI

Possono essere iscritte in tali voci soltanto quote di costi e proventi, comuni a due o più esercizi, l'entità dei quali varia in ragione del tempo.

I RISCONTI ATTIVI pari a € 5.624.547,74 rilevano quote INAIL impegnate per un importo superiore al premio di competenza 2008 pari a € 1.618.970,50; spese personale buoni pasto 2008 € 2.643.683,90; spese personale FES per € 1.361.893,34.

PASSIVO

➤ PATRIMONIO NETTO

Il patrimonio netto pari a € 986.819.738,04 registra un incremento di € 21.978.007,56 rispetto alle risultanze dell'esercizio precedente (€ 964.841.730,48). Tale incremento trova riscontro con il risultato finale del Conto Economico, che chiude con un utile di pari importo.

➤ CONFERIMENTI

Trovano allocazione in tale voce, con la suddivisione nelle classi dei "Conferimenti da trasferimenti in conto capitale" e dei "Conferimenti da concessione da edificare", le somme accertate dall'Ente quali strumenti finanziari di compartecipazione all'acquisto o alla realizzazione di beni patrimoniali. Alla data del 31/12/2008 detti conferimenti ammontano a € 1.292.260.285,92, rilevando un incremento netto complessivo di € 59.724.556,11, rispetto all'esercizio precedente (1.232.535.729,81).

➤ DEBITI DI FINANZIAMENTO

Tale tipologia di debiti comprende i debiti a medio e lungo:

- Debiti per mutui e prestiti € 274.259.772,88;
- Debiti per prestito obbligazionario € 142.055.746,34;
- Debito verso Regione Siciliana ex art. 43 L/2002 € 100.000,00;

➤ **DEBITI DI FUNZIONAMENTO**

La consistenza al 31/12/2008 ammonta a € 251.387.728,36

➤ **DEBITI PER SOMME ANTICIPATE DA TERZI**

Il saldo al 31/12/2008 chiude con l'importo di € 58.404.332,15.

➤ **DEBITI VERSO IMPRESE**

▪ **DEBITI VERSO IMPRESE CONTROLLATE**

I debiti verso imprese controllate al 31/12/2008, pari a € 263.922.541,15 per conferimenti e/o obbligazioni nascenti da contratti di servizio, sono stati iscritti come segue:

AMIA	€	21.133.352,58
AMAP	€	28.556.256,59
AMG	€	22.466.799,01
AMAT	€	135.356.285,69
SISPI	€	6.713.337,86
GESIP	€	49.696.509,43
PALERMO AMBIENTE	€	-
	€	<u>263.922.541,16</u>

• **DEBITI V/ALTRI**

Il saldo chiude con l'importo di € 70.000,00.

➤ **ALTRI DEBITI**

L'importo di € 94.853.005,52 è riferito in massima parte ai contributi finanziari ai privati per il recupero del centro storico che ammontano a € 76.379.358,41, nonché a debiti verso imprese controllate pari a € 18.125.374,86, a fronte di impegni generici.

➤ **RATEI E RISCONTI PASSIVI**

La voce comprende Ratei Passivi su interessi su BOC pari a € 1.603.385,57.
I Risconti Passivi rilevano Tosap per € 724,22; Fitti attivi per € 7.030,46,
Imposta sulla pubblicità per € 5.131,14 e diritti patrimoniali per € 4.902,29..

➤ **CONTI D'ORDINE**

L'aggregato complessivo ammonta a € 847.846.939,13 e comprende:

- Opere pubbliche da realizzare per € 771.988.860,88;
- Beni di terzi (garanzie prestate in favore dell'Ente nelle forme di depositi cauzionali) pari a € 734.259,58;
- Impegni per acquisti di Partecipazioni azionarie non ancora contabilizzati pari a € 51.103.259,54;
- Impegni per Costi anno futuro (nel sistema di contabilità economica tale voce rileva la parte dei residui passivi di parte corrente che non ha dato ancora luogo a costi di esercizio) pari a € 24.020.559,13.

ADEMPIMENTI FISCALI E PREVIDENZIALI

Il Collegio dei Revisori, nell'ambito delle proprie funzioni, ha verificato gli adempimenti eseguiti dall'Amministrazione comunale in materia di I.R.A.P, Sostituto d'imposta ed I.V.A.

Al riguardo, si rappresenta quanto segue.

▪ **Vigilanza sugli adempimenti IRAP**

In data 24/09/2009 è stata trasmessa, in via telematica, la dichiarazione IRAP per l'anno 2008.

Il Comune di Palermo, con le precisazioni che saranno svolte, determina l'imposta su base retributiva, determinando, al netto delle deduzioni spettanti (apprendisti – disabili – formazione lavoro), il valore della produzione netta su cui è calcolata, all'aliquota del 8,5%, l'imposta sul reddito delle attività produttive.

La dichiarazione IRAP 2008 si è compendiate nelle seguenti risultanze:

Valore della produzione	Euro	211.165.164
IRAP (8,5%)	"	17.949.039
Eccedenza precedente dichiarazione	"	6.036
Acconti istituzionali	"	18.017.397
Imposta a credito	"	74.394

Con il provvedimento n. 30 del 15/02/2006, la Giunta Municipale ha esercitato l'opzione finalizzata ad applicare e determinare, separatamente, il tributo per le sole attività commerciali. Il Servizio contabilità economica analitica del Settore ha individuato negli ASILI NIDO, MERCATO ITTICO, MERCATO ORTOFRUTTICOLO e IMPIANTI SPORTIVI queste tipologie di attività.

Nel rispetto della norma che regola la determinazione dell'IRAP per le attività commerciali (UNICO IRAP – QUADRO IQ – SEZ. II) l'Ente ha redatto il seguente conto economico:

	BASE IMPONIBILE IRAP COMMERCIALE
A) VALORE DELLA PRODUZIONE:	
1) Ricavi delle vendite e delle prestazioni	1.392.154,00
2) Variazioni delle rimanenze di prodotti in corso di lavorazione, semilavorati e finiti (+/-)	
3) Variazioni dei lavori in corso su ordinazione	
4) Incrementi di immobilizzazioni per lavori interni	
5) Altri ricavi e proventi, con separata indicazione dei contributi in conto esercizio	794.447,00
Totale componenti positivi (A)	2.186.601,00
B) COSTI DELLA PRODUZIONE:	
6) Costi per materie prime, sussidiarie, di consumo e di merci	495.344,00
7) Costi per servizi	6.549.034,00
8) Costo per godimento di beni di terzi	
9) Costi per il personale:	
a) salari e stipendi	
b) oneri sociali	
c) trattamento di fine rapporto	
d) trattamento di quiescenza e simili	
e) altri costi	
10) Ammortamenti e svalutazioni:	
a) ammortamento delle immobilizzazioni immateriali	81837
b) ammortamenti delle immobilizzazioni materiali	
c) altre svalutazioni delle immobilizzazioni	
d) svalutazioni dei crediti compresi nell'attivo del circolante e delle disponibilità liquide	
11) Variazioni delle rimanenze di materie prime, sussidiarie, di consumo e merci (+/-)	3.447,00
12) Accantonamenti per rischi	
13) Altri accantonamenti	
14) Oneri diversi di gestione	176.835,00
Totale componenti negativi (B)	7.306.497,00
Differenza tra valore e costi della produzione (A-B)	-5.119.896,00
Totale deduzioni apprendisti - disabili e INAIL	-1.886.883,00
VALORE DELLA PRODUZIONE	-7.006.779,00

Limitatamente alle attività commerciali sopra elencate, il conto economico evidenzia che il valore della produzione netta è risultato negativo per € 7.006.779,00, per cui non si è determinato alcun importo imponibile.

- **Vigilanza sugli adempimenti del Sostituto d'imposta**

L'Amministrazione Comunale ha provveduto a trasmettere, all'Agenzia dell'Entrate, per via telematica in data 09/07/2008 il modello 770 semplificato per l'anno d'imposta 2007 comprendente n. 11.547 certificazioni di lavoro dipendente ed assimilati e n. 534 certificazioni di lavoro autonomo.

In data 30/09/2008 è stato trasmesso telematicamente il modello 770/2008 ordinario che riepiloga tutti i versamenti effettuati dall'Ente nella qualità di sostituto d'imposta.

Il Collegio dei Revisori, alla data della redazione della presente relazione ha accertato il mancato adempimento relativo alla trasmissione telematica dei modelli 770 semplificato ed ordinario per l'anno d'imposta 2008.

- **Vigilanza sugli adempimenti I.V.A.**

L'attività fiscale dell'Ente, come è noto, è articolata in due ambiti e cioè:

- attività istituzionale;
- attività commerciale.

Mentre per l'attività istituzionale l'Ente assume la connotazione di consumatore finale, scontando a proprio carico l'I.V.A., per le attività commerciali occorre rispettare tutti gli adempimenti formali e sostanziali previsti dal DPR 633/72.

I servizi commerciali in essere presso il Comune di Palermo sono stati così individuati:

- a) Archivio Storico;
- b) Asili Nido;
- c) Assistenza domiciliare
- d) Assistenza domiciliare disabili;
- e) Biblioteca;
- f) Campo ostacoli e pubblicità;
- g) Cantiere;
- h) Cantieri culturali alla Zisa e spazi espositivi;
- i) Città dei ragazzi;
- j) Disagio psichico;
- k) Galleria d'Arte Moderna;
- l) Grandi eventi;
- m) Mercato ittico;

- n) Mercato ortofrutticolo;
- o) Museo Pitrè;
- p) Palazzo Ziino;
- q) Patrimonio;
- r) Refezione scolastica;
- s) Ricovero anziani;
- t) Ricovero minori;
- u) Soggiorni vacanze anziani e case famiglia
- v) Spasimo complesso;
- w) Stato civile;
- x) Turismo e palestre.

Gli uffici dei singoli Servizi commerciali hanno eseguito, ai sensi e per gli effetti del DPR 633/72, le annotazioni previste sia nel registro degli acquisti, sia nel registro delle fatture emesse o dei corrispettivi.

Le risultanze delle predette annotazioni sono state trasmesse periodicamente alla Ragioneria Generale che, utilizzando il registro riepilogativo, ha provveduto alle liquidazioni periodiche previste dall'art. 27 del citato DPR 633/72.

Le liquidazioni periodiche mensili hanno trovato rispondenza con i registri IVA e con la dichiarazione annuale il cui risultato ha rilevato un credito dell'Ente di € 791.526,00 al 31/12/2008.

La dichiarazione annuale 2008 è stata presentata entro i termini, ovvero il 24/09/2009, mediante invio telematico.

- **Vigilanza sugli adempimenti previdenziali ed assicurativi**

Il Collegio ha controllato che:

si è provveduto al versamento dei contributi alla gestione separata INPS, entro il 16 del mese successivo, per le collaborazioni coordinate e continuative (art. 2, comma 6 della Legge 335/95);

Per quanto riguarda gli emolumenti dei dipendenti del comparto, si è provveduto al versamento dei contributi INPDAP, nonché alla trasmissione delle denunce mensili delle retribuzioni di ciascun dipendente.

Relativamente agli amministratori comunali, lavoratori dipendenti collocati in aspettativa, si è provveduto a versare i contributi ai rispettivi istituti previdenziali giusta D.D. predisposte dall'Ufficio di Gabinetto del Sindaco.

E' stata presentata la denuncia delle retribuzione all'INAIL e versato il saldo dell'esercizio precedente, unitamente all'acconto dell'esercizio entro il termine

previsto dalla legge, altresì, successivamente, è stata presentata denuncia integrativa relativamente a n. 121 dipendenti, le cui retribuzioni non erano comprese nella precedente denuncia a seguito di un errore connesso alla procedura informatica.

VIGILANZA SULL'ATTIVITA' CONTRATTUALE

Il Collegio, nell'ambito dell'attività di controllo sullo schema di rendiconto, ha esteso le verifiche all'attività contrattuale dell'Ente.

In particolare, le verifiche a campione degli atti hanno comportato:

- la individuazione del Responsabile della verifica dei documenti contrattuali e, ove indicato, il Responsabile del procedimento;
- la previsione di penali da applicarsi in caso di ritardato adempimento degli obblighi contrattuali, con previsione di apposita fideiussione a carico dell'aggiudicatario;
- la indicazione del termine entro cui l'amministrazione deve effettuare il pagamento delle proprie obbligazioni contrattuali;
- la previsione di un termine entro cui, dopo l'aggiudicazione dell'appalto, debba procedersi alla consegna dei lavori ed all'inizio dei lavori medesimi;
- la indicazione del termine entro cui devono essere completate le fasi dei lavori, delle penali applicabili in caso di mancato rispetto dei termini;
- l'indicazione, nei provvedimenti, del ribasso d'asta accertato in sede di gara e che si sia provveduto a ridurre del corrispondente importo l'originario impegno o prenotazione di spese;
- il richiamo al rispetto della normativa vigente sulle misure di prevenzione antimafia, ed in modo particolare alla normativa di cui al DPR n. 252/1998, nonché sulle disposizioni in materia di sicurezza.

CONTO DEGLI AGENTI CONTABILI

Lo scrivente Organo economico-finanziaria, sul tema degli agenti contabili, in via generale, si è più volte intrattenuto ed al riguardo, in via generale, ha ritenuto potersi affermare che per quanto attiene agli elementi che caratterizzano la responsabilità contabile, il soggetto che assume la qualifica di agente contabile interno non si identifica con colui che ha un puro e semplice maneggio di valori e denaro o detenzione di beni o di valori e materia, bensì con colui che attende ad una gestione vera e propria, considerata come un complesso organizzato di atti volti al fine di conservare, amministrare e gestire una parte ben determinata delle risorse pubbliche e che risulti istituita con riferimento ad uno speciale incarico.

Trattasi, pertanto, di un'attività gestoria che si concreta in una serie di attività tendente ad amministrare una parte ben determinata di valori o denaro.

L'Amministrazione comunale, allo scopo di dare precise e valide soluzioni alle molteplici problematiche emerse in sede di corretta individuazione della figura dell'agente contabile, ha formulato nuove linee guida cui gli uffici comunali devono attenersi, con la disciplina dettata con nota-circolare in data 3 novembre 2006, a firma congiunta del Segretario Generale, del Direttore Generale e del Ragioniere Generale. In particolare, previa individuazione degli Agenti contabili nelle persone dei singoli Dirigenti responsabili, è stato previsto che tutti gli Agenti contabili riscuotitori devono rendere il conto amministrativo della loro gestione alla Ragioneria Generale, per i controlli e gli adempimenti di competenza entro il giorno 10 successivo ad ogni trimestre, fermo restando il rispetto della scadenza del termine stabilito dall'art. 233 TUEL, per la presentazione del conto giudiziale.

E' stato previsto, inoltre, che tutti gli adempimenti posti a carico degli Agenti contabili riscuotitori dovranno essere espletati dai singoli Dirigenti responsabili i quali, nell'ambito della propria sfera di autonomia gestionale, potranno individuare eventuali sub-agenti contabili.

Conclusivamente, le nuove linee guida prevedono che il conto giudiziale relativo all'attività svolta deve essere sempre e solamente reso dall'agente contabile il quale, dovrà sottoscrivere il conto reso dai sub-agenti contabili.

Le procedure appena richiamate hanno consentito all'Amministrazione il controllo pregnante e costante sull'attività degli Agenti contabili; il Collegio, fermo restando le

verifiche con cadenza trimestrale di cui all'art. 223 TUEL in capo agli Agenti contabili previsti dall'art. 233 (la cui attività è caratterizzata dalla regolamentata conservazione, gestione ed amministrazione di disponibilità dell'Ente), non ha mancato di accertare l'esito delle risultanze della parificazione dei singoli conti giudiziali di cui all'art. 618 del R.D. 23 maggio 1924 n. 827, per il successivo inoltro alla Corte dei Conti.

L'attività di parifica dei conti, a cura del Ragioniere Generale, ha interessato:

AGENTI CONTABILI INTERNI

Agente contabile	Periodo	Determinazione dirigenziale		Esito
		Numero	data	
G. Spata	Anni 2001/2002/2003	78	06/11/2008	Mancata parifica
Mercurio A.	Anno 2008	24	04/05/2009	Parifica
Mercurio A.	Anno 2008	52	28/07/2009	Integrazione Determinazione Dirigenziale n. 24 del 04/05/2009 di Parifica
D'Accordio G.	01/02/2007 – 28/06/2007	25	13/05/2009	Rettifica D.D. n. 57 dell'8/09/2008 – Parifica
Calandra Eliana	Anno 2008	26	15/05/2009	Parifica - (Museo Pitrè)
Calandra Eliana	Anno 2008	27	15/05/2009	Parifica - (Archivio Storico)
Guttuso Filippo	Anno 2008	28	15/05/2009	Parifica - (Biblioteca Comunale)
Di Liberto Maddalena	Anno 2008	29	15/05/2009	Parifica - (Città dei ragazzi)
Spata Giuseppe	23/06/2008 – 31/12/2008	32	28/05/2009	Parifica - (1 ^a Circoscrizione)
Fiorino F. Alberto	13/11/2008 – 31/12/2008	38	26/06/2009	Parifica - (2 ^a Circoscrizione)
Gallo Stella	23/06/2008 – 31/12/2008	39	26/06/2009	Non parifica (differenza. € 41,53) - (3 ^a Circoscrizione)
Gallo Stella	23/06/2008 – 31/12/2008	40	26/06/2009	Non parifica (differenza. € 6,60) - (3 ^a Circoscrizione)
Petrucci Ninfa	21/06/2008 – 31/12/2008	44	07/07/2009	Non parifica (differenza. € 71,71) - (4 ^a Circoscrizione)
Gristina Dario	21/06/2008 – 31/12/2008	45	07/07/2009	Non parifica (differenza. € 30,44) - (8 ^a Circoscrizione)
Riina M. Concetta	21/06/2008 – 31/12/2008	46	07/07/2009	Non parifica (differenza. € 24,17) - (7 ^a Circoscrizione)
Frasca Letizia	05/07/2008 – 31/12/2008	47	07/07/2009	Non parifica (differenza. € 57,19) - (6 ^a Circoscrizione)
Di Matteo Renato	01/01/2008 – 20/06/2008	49	28/07/2009	Non parifica (differenza. € 366,95) - (tutte le Postazioni decentrate, tranne quella della 6 ^a Circoscrizione)

Di Matteo Renato	01/01/2008 – 04/07/2008	50	28/07/2009	Non parifica (differenza. € 0,88) - (Postazioni decentrate Resuttana e San Giovanni Apostolo - 6 ^a Circoscrizione)
Como Cettina	Anno 2008	58	17/08/2009	Parifica - (Gipsoteca Palazzo Ziino)
Pennisi Marina	13/01/2008 – 31/12/2008	59	17/08/2009	Mancata Parifica (differenza. € 17,38) - (Servizio Sport e Impianti sportivi)
Pedicone M. per conto Angelini Donafella	23/06/2008 – 12/11/2008	62	18/09/2009	Mancata Parifica (differenza. € 190,20) - (2 ^a Circoscrizione)

AGENTI CONTABILI ESTERNI

E' stato già evidenziato che il Conto giudiziale del Tesoriere comunale risulta parificato dal Ragioniere Generale con la Determinazione Dirigenziale n. 63 del 18/09/2009.

Inoltre, con le seguenti Determinazioni Dirigenziali sono stati parificati i seguenti conti giudiziali :

- D.D. n, 64 del 21/09/2009 – Parifica conto giudiziale 2008 agente della riscossione per la Provincia di Palermo;
- D.D. n, 65 del 21/09/2009 – Parifica conto giudiziale 2008 agente della riscossione per la Provincia di Agrigento;
- D.D. n, 66 del 21/09/2009 – Parifica conto giudiziale 2008 agente della riscossione per la Provincia di Caltanissetta;
- D.D. n, 67 del 21/09/2009 – Parifica conto giudiziale 2008 agente della riscossione per la Provincia di Catania;
- D.D. n, 68 del 21/09/2009 – Parifica conto giudiziale 2008 agente della riscossione per la Provincia di Enna;
- D.D. n, 69 del 21/09/2009 – Parifica conto giudiziale 2008 agente della riscossione per la Provincia di Messina;
- D.D. n, 70 del 21/09/2009 – Parifica conto giudiziale 2008 agente della riscossione per la Provincia di Ragusa;
- D.D. n, 71 del 21/09/2009 – Parifica conto giudiziale 2008 agente della riscossione per la Provincia di Siracusa;
- D.D. n, 72 del 21/09/2009 – Parifica conto giudiziale 2008 agente della riscossione per la Provincia di Trapani;

Debiti fuori bilancio

I debiti fuori bilancio legittimamente riconosciuti dal Consiglio Comunale nel corso dell'anno finanziario 2008, hanno gravato per un ammontare complessivo di € 23.564.897,71 , contro € 26.385.346,66 dell'esercizio 2007.

Il Settore Finanziario, in data 7 aprile 2009, ha trasmesso, in via telematica, alla Corte dei Conti – Sezioni delle Autonomie (Roma) il prospetto denominato "Questionario n. 2" relativo ai debiti fuori bilancio riconosciuti dall'1/1/2008 al 31/12/2008.

Il suddetto questionario contempla la suddivisione dei debiti per tipologia ex art. 194 TUEL, nonché la tipologia di copertura dei debiti ripianati.

A beneficio del Consiglio comunale si specifica che i debiti riconosciuti, suddivisi per tipologia, si compediano come segue:

- debiti derivanti da sentenze esecutive (art.194, comma 1 lett.a)	€	9.458.084,20
- debiti derivanti da procedure espropriative o di occupazione di urgenza per opere di pubblica utilità (art. 194, comma 1 lett. d)	"	2.617.011,21
- debiti fuori bilancio derivanti da acquisizione di beni e servizi in violazione degli obblighi di cui ai commi 1, 2 e 3 dell'art.191 (art. 194, comma , lett. e)	"	11.489.802,30
Totale generale	€	<u>23.564.897,71</u>

L'estinzione dei predetti debiti ha interessato l'esercizio 2008 per € 22.900.189,61; ulteriori € 332.654,05 interessano l'esercizio finanziario in corso, mentre i restanti € 332.654,05 interesseranno l'esercizio 2010.

Per il finanziamento dei debiti sono state utilizzate le seguenti fonti:

- fondi comunali da alienazione di beni	€	1.640.755,87
- fondi comunali da entrate correnti	"	11.575.152,13
- avanzo di amministrazione	"	770.905,17
- utilizzo economie di somme a residui	"	9.578.084,54
Totale generale	€	<u>23.564.897,71</u>

RELAZIONE DELLA GIUNTA AL RENDICONTO

La relazione predisposta dalla giunta è stata redatta conformemente a quanto previsto dall'articolo 231 del D.lgs. n. 267/00 ed esprime le valutazioni di efficacia dell'azione condotta sulla base dei risultati conseguiti in rapporto ai programmi ed ai costi sostenuti.

Nella relazione sono evidenziate le risorse impiegate nei programmi e lo stato di realizzazione dei singoli programmi, nonché l'analisi dei principali scostamenti rispetto alle previsioni.

Di seguito si fornisce lo stato di realizzazione generale dei programmi 2008 le cui risultanze comprendono i primi tre titoli della spesa (spese correnti - spese in c/ capitale - rimborso di prestiti):

Denominazione dei programmi		Stanziamnti finali	Impegni	% impegnato
Ufficio di Gabinetto	Spesa corrente (Tit.1)	3.168.662,74	3.007.084,72	94,90
	Spesa in c/capitale (Tit.2)	7.640,12	624,20	8,17
		3.176.302,86	3.007.708,92	94,69
Segretario Generale	Spesa corrente (Tit.1)	108.549,17	92.229,07	84,97
	Spesa in c/capitale (Tit.2)	651,07		
		109.200,24	92.229,07	84,46
Segreteria Generale	Spesa corrente (Tit.1)	4.224.999,04	670.128,43	15,86
	Spesa in c/capitale (Tit.2)	29.064,00	17.547,77	60,38
		4.254.063,04	687.676,20	16,17
Staff Consiglio Com.le	Spesa corrente (Tit.1)	3.639.730,09	3.395.424,47	93,29
		3.639.730,09	3.395.424,47	93,29
Staff Difensore Civico	Spesa corrente (Tit.1)	104.962,00	98.967,03	94,29
	Spesa in c/capitale (Tit.2)			
		104.962,00	98.967,03	94,29
Staff Direttore Gen.le	Spesa corrente (Tit.1)	1.867.696,50	439.553,44	23,53
		1.867.696,50	439.553,44	23,53
Sviluppo Organizzativo	Spesa corrente (Tit.1)	30.486.578,24	30.055.799,29	98,59
	Spesa in c/capitale (Tit.2)			
		30.486.578,24	30.055.799,29	98,59
Uff Autonoma Sicurezza	Spesa corrente (Tit.1)	331.385,93	323.002,43	97,47
	Spesa in c/capitale (Tit.2)	224.000,00	223.575,98	99,81
		555.385,93	546.578,41	98,41
Sistemi Informativi e Tlc	Spesa corrente (Tit.1)	14.876.331,67	14.867.107,55	99,94
	Spesa in c/capitale (Tit.2)	90.216,07	89.565,00	99,28
		14.966.547,74	14.956.672,55	99,93
Risorse Umane	Spesa corrente (Tit.1)	141.664.299,14	123.147.371,06	86,93
		141.664.299,14	123.147.371,06	86,93
Avvocatura comunale	Spesa corrente (Tit.1)	783.560,77	539.897,96	68,90
	Spesa in c/capitale (Tit.2)	1.000,00	1.000,00	
		784.560,77	540.897,96	68,94
Ragioneria Generale	Spesa corrente (Tit.1)	207.274.105,78	197.911.902,79	95,48
	Spesa in c/capitale (Tit.2)	3.414.878,01	500.000,00	14,64
		432.580.068,82	227.782.977,82	52,66
Tributi	Spesa corrente (Tit.1)	6.658.096,72	5.817.335,75	87,37
	Spesa in c/capitale (Tit.2)	42.235,08	42.235,08	100,00
		6.700.331,80	5.859.570,83	87,45
Cultura	Spesa corrente (Tit.1)	7.812.058,43	7.560.127,82	96,78
	Spesa in c/capitale (Tit.2)	11.604,35	11.397,15	98,21
		7.823.662,78	7.571.524,97	96,78
Servizi alla collettività	Spesa corrente (Tit.1)	4.673.574,71	3.009.428,81	64,39
	Spesa in c/capitale (Tit.2)	91.860,13	31.086,12	33,84
		4.765.434,84	3.040.514,93	63,80

Servizi educativi territoriali	Spesa corrente (Tit.1)	13.812.673,76	12.725.763,94	92,13
	Spesa in c/capitale (Tit.2)	2.095.879,63	716.289,46	34,18
		15.908.553,39	13.442.053,40	84,50
Servizi socio assistenziali	Spesa corrente (Tit.1)	41.692.449,73	35.054.430,18	84,08
	Spesa in c/capitale (Tit.2)	1.139,38	1.137,00	99,79
		41.693.589,11	36.055.567,18	84,08
Area Infrastrutture	Spesa corrente (Tit.1)	587.573,09	558.401,42	95,04
	Spesa in c/capitale (Tit.2)	218.736.081,93	12.402.284,30	5,67
		219.323.655,02	12.960.685,72	5,91
Centro Storico	Spesa corrente (Tit.1)	843.457,91	818.963,27	97,10
	Spesa in c/capitale (Tit.2)	379.256,71	3.856,71	1,02
		1.222.714,62	822.819,98	67,29
Manutenzione	Spesa corrente (Tit.1)	24.087.700,15	23.456.608,46	97,38
	Spesa in c/capitale (Tit.2)	18.622.959,26	18.336.534,31	98,46
		42.710.659,41	41.793.142,77	97,85
Urbanistica ed Edilizia	Spesa corrente (Tit.1)	203.519,37	94.761,30	46,56
	Spesa in c/capitale (Tit.2)	88.403.426,12	88.061.984,05	99,61
		88.606.945,49	88.156.745,35	99,49
Ambiente e Territorio	Spesa corrente (Tit.1)	115.188.147,32	111.978.932,58	97,21
	Spesa in c/capitale (Tit.2)	3.920.712,98	373.317,00	9,52
		119.108.860,30	112.352.249,58	94,33
Servizi alle imprese e sportello unico	Spesa corrente (Tit.1)	839.338,97	125.294,08	14,93
	Spesa in c/capitale (Tit.2)	143.271,13	54.712,89	38,19
		982.610,10	180.006,97	18,32
Polizia Municipale	Spesa corrente (Tit.1)	8.197.624,93	8.057.768,12	98,29
	Spesa in c/capitale (Tit.2)	913,00		
		8.198.537,93	8.057.768,12	98,28
Risorse immobiliari e mobiliari	Spesa corrente (Tit.1)	78.720.699,01	76.498.702,44	97,18
	Spesa in c/capitale (Tit.2)	86.497.709,99	82.086.559,68	94,90
		165.218.409,00	158.585.262,12	95,99
Mobilità e Traffico	Spesa corrente (Tit.1)	104.223.546,46	99.852.196,46	95,81
	Spesa in c/capitale (Tit.2)	175.000,00		
		104.398.546,46	99.852.196,46	95,65
Interventi abitativi	Spesa corrente (Tit.1)	15.420.607,13	15.378.477,56	99,73
	Spesa in c/capitale (Tit.2)	10.000,00		
		15.430.607,13	15.378.477,56	99,66
Uff. di Promozione turismo, identità	Spesa corrente (Tit.1)	4.074.335,19	3.705.633,19	90,95
		4.074.335,19	3.705.633,19	90,95
Totale risorse impiegate nei programmi		1.480.356.837,94	1.011.566.075,35	68,33

➤ **Albo dei beneficiari dei contributi e dei benefici di natura economica**

L'Ente, ai sensi e per gli effetti dell'art. 1 del D.P.R. 7 aprile 2000 n. 118, deve provvedere all'aggiornamento dell'albo dei beneficiari a cui sono erogati contributi, sovvenzioni ed altri benefici di natura economica, provvedendo alla sua pubblicazione ed assicurandone l'accesso.

Alla data di redazione della presente relazione non risulta essere stato eseguito tale adempimento.

ANDAMENTO DELLA RISCOSSIONE DEI RUOLI AFFIDATI AL CONCESSIONARIO

L'esito dell'esame condotto sui prospetti riepilogativi della riscossione dei ruoli conferma che al di sopra di una soglia di percentuale di riscossione sia impossibile, o quanto meno estremamente difficoltoso, dare corso alla ulteriore riscossione.

E' opportuno segnalare che al fine di contrastare detto fenomeno, sono stati elaborati da parte dell'Amministrazione Comunale, strumenti operativi e strategie d'intervento finalizzate al miglioramento delle riscossioni;

In tale ambito, si inserisce il progetto "Fiscalità tributi locali 2008", approvato dalla Giunta Comunale con atto n. 214 del 02/10/2008 che prevede la strutturazione dei processi di scambi informativi tra le banche dati interne all'Amministrazione, unitamente ad ulteriori misure di seguito sintetizzate:

- Monitoraggio dello stato della riscossione – creazione di una banca dati integrata anche con le informazioni di Equitalia;
- Estratto conto del contribuente;
- Verifica degli adempimenti dei contribuenti;
- Evoluzione della procedura per la gestione delle comunicazioni di sgravio.

Ulteriore impulso alle operazioni potrà essere dato dall'attuazione del piano di intervento straordinario - Comune Palermo/Serit Sicilia S.p.A. – finalizzato al recupero coattivo dei carichi Tarsu, deliberato dalla Giunta Comunale con deliberazione n. 140 del 19/06/2009

Per una migliore lettura del fenomeno si offrono i prospetti che seguono dai quali è possibile rilevare l'ammontare dei ruoli emessi (dal 2000 al 2008) per tributi locali e sanzioni Codice della strada, il totale riscosso e l'importo iscritto a residui al 31/12/2008.

Si specifica, comunque, che i dati sono riferiti alla Serit Sicilia S.p.A., Agente della riscossione per la Provincia di Palermo, che gestisce la gran parte del carico tributario comunale (90% circa).

Di seguito, si riportano i dati suddivisi per tributo rilevati dai conti di gestione della Serit Sicilia S.p.A., Agente della riscossione per la Provincia di Palermo.

**DATI RILEVATI DAI CONTI DI GESTIONE DELLA SERIT SICILIA S.p.A. AGENTE DELLA
RISCOSSIONE PER LA PROVINCIA DI PALERMO**

TASSA SMALTIMENTO RIFIUTI SOLIDI URBANI

RUOLI	CARICO	TOTALE	IMPORTO CARICO	TOTALE	RESIDUO AL 31/12/2007	% TOTAL RISCOSS NI
		DISCARICO	RUOLI AL NETTO DISCARICO	RISCOSSIONI		
2000	62.727.378,61	4.470.787,79	58.256.590,82	40.726.651,70	17.529.939,12	69,91
2001	47.848.042,09	2.850.377,30	44.997.664,79	34.029.981,03	10.967.683,76	75,63
2002	58.475.777,41	4.684.223,66	53.791.553,75	37.831.853,83	15.959.699,92	70,33
2003	60.856.631,07	2.272.746,68	58.583.884,39	43.770.269,50	14.813.614,89	74,71
2004	73.385.953,55	2.774.971,69	70.610.981,86	54.863.058,59	15.747.923,27	77,70
	303.293.782,73	17.053.107,12	286.240.675,61	211.221.814,65	75.018.860,96	73,79

La parte A della convenzione stipulata con la Serit Sicilia S.p.A. regola la riscossione diretta e spontanea della Tarsu attraverso l'invio di avvisi di pagamento e la successiva emissione del ruolo.

Al fine di rappresentare l'effettiva percentuale di riscossione di seguito si forniscono i prospetti, dal periodo d'imposta 2005 al periodo d'imposta 2008, che mettono in evidenza il totale della lista di carico, il totale riscosso da pagamenti volontari, il totale dei ruoli al concessionario Serit Sicilia S.p.A. Palermo, il totale da questo riscosso e la percentuale di riscossione.

TARSU ANNO 2005

LISTA DI CARICO 2005

N. ruoli lista	Carico Lista - quota comunale	Discarico	Carico al netto del discarico	Totale riscosso Lista	Percentuale di riscossione	Residuo
2006/2475	924.246,24	15.249,89	908.996,35	520.224,27	57,23%	388.772,08
2006/2478	293.671,73	2.504,50	281.167,23	183.718,44	65,34%	97.448,79
2006/2514	66.489.863,74	100.860,79	66.389.022,95	34.831.932,79	52,47%	31.557.090,16
Totale	67.697.801,71	118.615,18	67.579.186,53	35.535.875,50	52,58%	32.043.311,03

RUOLO TARSU ANNO 2005 - SERIT SICILIA SPA AMBITO DI PALERMO

Ruolo definitivo	Totale Carico	Discaricato	Carico al netto del discarico	Riscosso	Percentuale di riscossione	Somme da riscuotere al 31/12/2005
2006/2476	405.478,55	32.488,24	372.990,31	276.316,15	74,08%	96.674,16
2006/2479	100.849,91	9.896,66	90.953,25	60.213,77	66,20%	30.739,48
2006/2515	28.698.915,14	1.329.174,23	27.369.740,91	11.374.547,36	41,56%	15.995.193,55
Totale	29.205.243,60	1.371.559,13	27.833.684,47	11.711.077,28	42,08%	16.122.607,19

* Dati desunti dai Conti di Gestione

RIEPILOGO TARSU ANNO 2005

	Carico	Discarico totale	Carico al netto del discarico	Riscossioni totali	Percentuale di riscossione
Carico lista	67.697.801,71				
Diff. altre prov	- 2.638.067,43				
	64.859.734,28	1.490.174,31	63.369.559,97	47.246.952,78	74,56%

TARSU ANNO 2006

LISTA DI CARICO 2006

N. ruoli lista	Carico Lista - quota comunale	Discarico	Carico al netto del discarico	Totale riscosso Lista	Percentuale di riscossione	Residuo
2007/3931	111.926,44	972,54	110.953,90	55.490,25	50,01%	55.463,65
2007/3932	1.050.659,69	69.752,82	980.906,86	329.538,41	33,60%	651.368,45
2007/3919	116.485.717,79	679.218,38	115.806.499,41	59.385.893,83	51,28%	56.420.605,58
Totale	117.648.303,91	749.943,74	116.898.360,18	59.770.922,49	51,13%	57.127.437,69

RUOLO TARSU ANNO 2006 - SERIT SICILIA SPA AMBITO DI PALERMO

Ruolo definitivo	Totale Carico	Discaricato	Carico al netto del discarico	Riscosso	Percentuale di riscossione	Somme da riscuotere al 31/12/2008
2008/252	51.586.676,12	1.166.661,45	50.420.014,67	14.680.226,51	29,12%	35.739.788,16
2008/260	58.142,00	1.885,66	56.256,34	13.098,15	23,28%	43.158,19
2008/262	618.619,56	23.233,98	595.385,58	127.793,23	21,46%	467.592,35
Totale	52.263.437,68	1.191.781,09	51.071.656,59	14.821.117,89	29,02%	36.250.538,70

* Dati desunti dai Conti di Gestione

RIEPILOGO TARSU ANNO 2006

	Carico	Discarico totale	Carico al netto del discarico	Riscossioni totali	Percentuale di riscossione
Carico lista	117.648.303,91				
Diff. altre prov.	4.864.000,01				
	112.784.303,91	1.916.605,19	110.867.698,72	74.451.149,00	67,15%

TARSU ANNO 2007

LISTA DI CARICO 2007

N. ruoli lista	Carico Lista - quota comunale	Discarico	Carico al netto del discarico	Totale riscosso Lista	Percentuale di riscossione	Residuo
2008/1795	116.060.360,71	333.308,42	115.727.052,28	59.729.422,10	51,61%	55.997.630,18
2008/1801	384.893,83	575,61	384.318,22	196.149,92	51,04%	188.168,30
2008/1799	114.346,66	53,37	114.293,29	49.929,71	43,69%	64.363,58
	116.559.601,19	333.937,40	116.225.663,79	69.875.601,73	51,89%	56.260.162,06

RUOLO TARSU ANNO 2007 - SERIT SICILIA SPA AMBITO DI PALERMO

Ruolo definitivo	Totale Carico	Discaricato	Carico al netto del discarico	Riscosso	Percentuale di riscossione	Somme da riscuotere al 31/12/2008
2008/1796	50.295.899,78	515.140,96	49.780.758,82	2.534.007,09	5,09%	47.246.751,73
2008/1800	55.743,00	333,43	55.409,57	7.565,00	13,65%	47.844,57
2008/1802	183.508,00	3.583,93	179.924,07	12.175,20	6,77%	167.748,87
Totale	50.536.150,78	819.058,32	50.016.092,46	2.653.747,29	5,11%	47.482.345,17

* Dati desunti dai Conti di Gestione

RIEPILOGO TARSU ANNO 2007

	Carico	Discarico totale	Carico al netto del discarico	Riscossioni totali	Percentuale di riscossione
Carico lista	116.559.601,19				
Diff. altre prov.	- 5.715.011,28				
	110.844.589,91	849.078,38	109.995.511,55	62.609.508,82	56,83%

TARSU ANNO 2008

LISTA DI CARICO 2008

N. ruoli lista	Carico Lista - quota comunale	Discarico	Carico al netto del discarico	Totale riscosso Lista	Percentuale di riscossione	Residuo al 31/12/2008
2008/6418	182.886,32	1.072,43	181.813,89	34.857,55	19,17%	146.956,34
2008/6419	1.983.932,66	7.023,16	1.976.909,49	175.636,27	8,88%	1.801.273,22
2008/6483	114.905.990,97	355.398,83	114.550.592,14	37.593.929,79	32,82%	76.956.662,35
Totale	117.072.808,95	363.494,42	116.709.314,53	37.804.423,61	32,38%	78.904.891,92

N.B. - I ruoli TARSU anno 2008 sono stati consegnati il 10/05/2009 a Serit Sicilia S.p.A., agente della riscossione per la Provincia di Palermo. Le cartelle prevedono il pagamento in unica soluzione, entro 60 gg. dalla data di notifica, o in due rate bimestrali. I dati relativi alla riscossione dei ruoli Tarsu 2008 saranno inseriti nel conto di gestione anno 2009 da parte della Serit Sicilia S.p.A.

DATI RILEVATI DAI CONTI DI GESTIONE DELLA SERIT SICILIA S.p.A. AGENTE DELLA RISCOSSIONE PER LA PROVINCIA DI PALERMO

RUOLI	POLIZIA MUNICIPALE INFRAZIONE CODICE DELLA STRADA					
	CARICO	TOTALE	IMPORTO	TOTALE	RESIDUO AL	% TOTALE
		DISCARICO	CARICO RUOLI AL NETTO DISCARICO	RISCOSSIONI	31/12/2008	RISCOSSIONI
2000	12.487.536,41	987.402,95	11.500.133,46	3.679.561,03	7.820.572,43	32,00
2001	9.578.593,08	732.058,39	8.846.534,69	3.341.235,98	5.505.298,71	37,77
2002	16.096.272,51	366.038,93	15.730.233,58	7.682.040,09	8.048.193,49	48,84
2003	5.754.754,54	132.551,78	5.622.202,76	2.181.127,77	3.441.074,99	38,79
2004	5.624.666,83	202.381,96	5.422.284,87	1.234.917,08	4.187.367,79	22,77
2005	10.961.768,59	281.472,57	10.680.296,02	2.929.088,02	7.751.208,00	27,43
2006	26.885.415,23	707.679,99	26.177.735,24	7.439.258,86	18.738.476,38	28,42
2007	16.203.457,04	282.117,90	15.921.339,14	3.533.971,13	12.387.368,01	22,20
2008	32.516.068,80	350.930,14	32.165.138,66	2.913.102,51	29.252.035,95	9,06
	136.108.532,83	4.042.634,61	132.065.898,22	34.934.302,47	97.131.595,75	26,45

DATI RILEVATI DAI CONTI DI GESTIONE DELLA SERIT SICILIA S.p.A. AGENTE DELLA RISCOSSIONE PER LA PROVINCIA DI PALERMO

RUOLI	POLIZIA MUNICIPALE INFRAZIONE REGOLAMENTO COMUNALE					
	CARICO	TOTALE	IMPORTO	TOTALE	RESIDUO AL	% TOTALE
		DISCARICO	CARICO RUOLI AL NETTO DISCARICO	RISCOSSIONI	31/12/2008	RISCOSSIONI
2000	631.908,75	25.386,80	606.541,95	130.824,60	475.717,35	21,57
2001	242.452,24	3.854,54	238.597,70	47.883,05	190.714,65	20,07
2002	60.874,55	608,26	60.266,29	11.089,74	49.166,55	18,42
2003	372.547,45	7.918,95	364.628,50	67.505,88	297.122,82	18,51
2004	532.679,13	14.406,18	518.272,95	87.931,95	430.341,00	16,97
2005	252.639,06	10.845,71	241.793,35	41.941,47	199.851,88	17,35
2006	208.807,94	5.143,97	203.663,97	35.095,09	168.568,88	17,23
2007	118.729,59	271,17	118.458,42	15.505,03	102.953,39	13,09
2008	99.945,96		99.945,96	8.660,35	91.285,61	8,67
	2.520.584,67	68.415,58	2.452.169,09	446.446,96	2.005.722,13	18,21

**DATI RILEVATI DAI CONTI DI GESTIONE DELLA SERIT SICILIA S.p.A. AGENTE DELLA
RISCOSSIONE PER LA PROVINCIA DI PALERMO**

RUOLI	CARICO	IMPOSTA COMUNALE PUBBLICITA'				
		TOTALE	IMPORTO CARICO	TOTALE	RESIDUO AL	%TOTALE
		DISCARICO	RUOLI AL NETTO DISCARICO	RISCOSSIONI	31/12/2008	RISCOSSIONI
2000	616.005,43	91.167,09	524.838,34	119.198,16	405.640,18	22,71
2002	551.049,63	35.861,79	515.187,84	104.113,45	411.074,39	20,21
2003	436.804,31	30.879,31	405.925,00	82.395,20	323.529,80	20,30
2004	654.951,66	47.249,24	607.702,42	107.731,63	499.970,79	17,73
2005	350.926,17	10.774,23	340.151,94	28.698,92	311.453,02	8,44
2006	498.832,63	143.175,90	355.656,73	39.560,94	316.095,79	11,12
2007	1.468.436,07	300.471,79	1.167.964,28	67.298,04	1.100.666,24	5,76
	4.577.005,90	659.579,35	3.917.426,55	548.996,34	3.368.430,21	14,01

**DATI RILEVATI DAI CONTI DI GESTIONE DELLA SERIT SICILIA S.p.A. AGENTE DELLA
RISCOSSIONE PER LA PROVINCIA DI PALERMO**

RUOLI	CARICO	TOSAP PERMANENTE				
		TOTALE	IMPORTO CARICO	TOTALE	RESIDUO AL	%TOTALE
		DISCARICO	RUOLI AL NETTO DISCARICO	RISCOSSIONI	31/12/2008	RISCOSSIONI
2000	676.111,20	58.463,20	617.648,00	195.009,65	422.638,35	31,57
2001	23.297,93	545,88	22.752,05	6.056,27	16.695,78	26,62
2002	529.213,64	41.851,85	487.361,79	122.962,54	364.399,25	25,23
2003	1.224.493,33	93.390,47	1.131.102,86	317.781,24	813.321,62	28,09
2004	334.549,72	35.872,78	298.676,94	82.827,55	215.849,39	27,73
2005	1.351.506,65	203.023,54	1.148.483,11	298.354,02	850.129,09	25,98
2007	420.797,99	11.623,56	409.174,43	59.617,16	349.557,27	14,57
	4.559.970,46	444.771,28	4.115.199,18	1.082.608,43	3.032.590,75	26,31

**DATI RILEVATI DAI CONTI DI GESTIONE DELLA SERIT SICILIA S.p.A. AGENTE DELLA
RISCOSSIONE PER LA PROVINCIA DI PALERMO**

RUOLI	CARICO	TOSAP TEMPORANEA				RESIDUO AL 31/12/2008	%TOTALE RISCOSSIONI
		TOTALE	IMPORTO	TOTALE			
		DISCARICO	CARICO RUOLI AL NETTO DISCARICO	RISCOSSIONI			
2000	522.381,42	415.696,55	106.684,87	25.703,83	80.981,04	24,09	
2002	137.481,16	13.193,21	124.287,95	21.024,95	103.263,00	16,92	
2003	14.610,62	347,78	14.262,84	3.176,59	11.086,25	22,27	
2004	371.240,25	25.984,35	345.255,90	27.168,23	318.087,67	7,87	
2006	849.787,96	43.428,45	806.359,51	48.580,98	757.778,53	6,02	
2007	493.212,16	21.296,97	471.915,19	15.836,91	456.078,28	3,36	
	2.388.713,57	518.947,31	1.868.766,26	141.491,49	1.727.274,77	7,57	

**DATI RILEVATI DAI CONTI DI GESTIONE DELLA SERIT SICILIA S.p.A. AGENTE DELLA
RISCOSSIONE PER LA PROVINCIA DI PALERMO**

RUOLI	CARICO	IMPOSTA COMUNALE IMMOBILI				RESIDUO AL 31/12/2008	%TOTALE RISCOSSIONI
		TOTALE	IMPORTO	TOTALE			
		DISCARICO	CARICO RUOLI AL NETTO DISCARICO	RISCOSSIONI			
2000	891.143,73	321.917,15	569.226,58	83.898,94	485.327,64	14,74	
2001	2.800.076,16	701.073,86	2.114.413,18	460.855,24	1.653.557,94	21,80	
2002	3.326.387,88	685.421,40	2.640.966,48	927.663,88	1.713.302,60	35,13	
2003	4.440.209,45	1.584.398,87	2.855.810,58	1.110.410,30	1.745.400,28	38,88	
2004	6.477.027,16	1.248.409,80	5.228.617,36	1.572.839,63	3.655.777,73	30,08	
2005	6.451.933,86	1.062.266,66	5.389.667,20	1.239.733,91	4.149.933,29	23,00	
2007	11.597.982,41	1.986.762,18	9.611.220,23	930.721,61	8.680.498,72	9,68	
2008	6.557.695,33	492.385,34	6.065.309,99	285.418,80	5.779.891,19	4,71	
	42.542.455,98	8.082.635,26	34.459.820,72	6.611.542,21	27.848.278,51	19,19	

**DATI RILEVATI DAI CONTI DI GESTIONE DELLA SERIT SICILIA S.p.A. AGENTE DELLA
RISCOSSIONE PER LA PROVINCIA DI PALERMO**

I C I A P						
RUOLI	CARICO	TOTALE	IMPORTO CARICO	TOTALE	RESIDUO AL	%TOTALE
		DISCARICO	RUOLI AL NETTO	RISCOSSIONI	31/12/2008	RISCOSSIONI
		DISCARICO	DISCARICO	RISCOSSIONI	31/12/2008	RISCOSSIONI
2000	2.307.945,88	396.169,89	1.911.775,99	686.643,17	1.225.132,82	35,92
2001	2.729.571,75	235.466,96	2.494.104,79	719.543,01	1.774.561,78	28,85
2002	1.859.757,03	211.242,49	1.648.514,54	506.025,86	1.142.488,68	30,70
2003	1.594.512,54	162.053,81	1.432.458,73	322.774,12	1.109.684,61	22,53
2004	2.056.718,71	227.943,49	1.828.775,22	509.813,51	1.318.961,71	27,88
2005	356.219,06	62.597,20	293.621,86	93.011,30	200.610,56	31,68
	10.904.724,97	1.295.473,84	9.609.251,13	2.837.810,97	6.771.440,16	29,53

CONSIDERAZIONI E PROPOSTE

Come anticipato nelle premesse, la Relazione dell'Organo di revisione al rendiconto della gestione deve contenere l'attestazione della corrispondenza del Rendiconto medesimo alle risultanze della gestione, nonché rilievi, considerazioni e proposte, tendenti a conseguire efficienza, produttività ed economicità della gestione.

Tuttavia, prima di giungere alle conclusioni della presente relazione, appare indispensabile rammentare che la Corte dei Conti – Sezione del Controllo per la Regione Siciliana – con la Pronuncia n. 178 del 20 Novembre 2008, a seguito dell'istruttoria e controllo sul bilancio di previsione 2008, ha accertato gravi irregolarità che hanno fatto particolare riferimento ai seguenti aspetti:

- importo eccessivo dei debiti fuori bilancio;
- rischi connessi ad eventuale esito negativo del contenzioso pendente con la società "Farsura Costruzioni";
- spesa del personale e processo di stabilizzazione dei c.d. "lavoratori socialmente utili", sotto il profilo dei connessi equilibri di bilancio;
- perdita finanziaria dell'Ente causata dalla vicenda delle c.d. zone a traffico limitato (ZTL);
- disallineamento tra la contabilità del Comune ed i bilanci delle società partecipate;
- grave situazione finanziaria di AMIA.

La predetta pronuncia è stata comunicata al Presidente del Consiglio Comunale, oltre che al Sindaco ed al Collegio dei revisori.

Dopo questa indispensabile premessa, occorre quindi verificare se i risultati della gestione 2008 hanno rimosso i rilievi della Corte.

Innanzitutto, è da segnalare che il Consiglio Comunale ha ritenuto valutare nella loro precisione, e chiarezza i predetti rilievi, nonostante le osservazioni formulate dall'Amministrazione nella sede istruttoria precedente alla Pronuncia.

In particolare, con deliberazione n. 1 del 15 gennaio 2009, il Consiglio Comunale ha ritenuto di dover adottare direttive di natura correttiva in materia finanziaria, di politiche di gestione delle risorse umane e di gestione dei servizi pubblici tramite società partecipate.

Sono stati, pertanto, precisati specifici indirizzi ai quali l'azione amministrativa complessiva dell'Amministrazione comunale avrebbe dovuto uniformarsi.

In particolare, le linee di indirizzo hanno interessato il fenomeno dei debiti fuori bilancio, la politica del personale, i criteri di gestione delle società partecipate, alla luce del c.d. "controllo analogo" esercitato su di esse dall'Ente.

Inoltre, a presidio dei rischi connessi all'esito del contenzioso tra l'Ente e la "Farsura Costruzioni", il Consiglio Comunale ha ritenuto rendere obbligatorio l'accantonamento annuo di 7 milioni di euro, fino alla definizione della controversia.

Gli esiti di questa relazione pongono in evidenza che la gestione 2008 è stata improntata alla rimozione di alcune delle criticità rilevate dalla Corte dei conti.

Ciò vale soprattutto per l'entità dei debiti fuori bilancio, il cui ammontare, pari a € 23.564.897,71 registra un decremento di € 2.820.448,95 rispetto all'esercizio finanziario 2007.

La vicenda delle zone a traffico limitato si è definita, come è noto, in una perdita finanziaria per l'Amministrazione comunale.

Su tale vicenda si attende l'emanazione di nuova regolamentazione, supportata da "studi scientificamente apprezzabili" (come segnalato dalla Corte) onde giungere ad un adeguato Piano urbano del traffico.

Il traffico è sotto accusa per il degrado urbano.

Migliorare le condizioni di circolazione e sicurezza, ridurre l'inquinamento atmosferico ed acustico, penalizzare, in maniera severa, gli utenti della strada indisciplinati, devono essere considerate dall'Amministrazione Comunale una priorità assoluta.

Per tale ragione, si auspica che, nel più breve tempo possibile possa darsi corso alla definizione ed attuazione del "Piano".

Quanto ai disallineamenti tra i dati contabili del Comune e i bilanci delle società partecipate, alla data del 31/12/2008, essi sussistono, sia pure in misura minore.

Di seguito si offre specifico prospetto:

	Crediti da bilancio 2008 Aziende (*)	Residuo passivo da Rendiconto Ente 2008	DIFFERENZA	RICONOSCIBILI	Non riconoscibili e in corso di verifica	Disallineamenti
AMIA (1)						
AMAP**	34.835.046,99	28.556.256,59	6.278.790,40	2.927.803,89	1.525.617,50	3.350.986,71
AMG	32.938.536,50	22.466.799,01	10.471.737,49	721.071,33	9.604.257,76	9.750.666,16
AMAT	136.689.057,61	135.356.285,69	1.332.771,92	160.809,00	1.083.785,98	1.171.962,92
SISPI***	8.293.173,71	6.713.337,86	1.579.835,85	-	12,55	1.579.835,85
GESIP	49.899.615,43	49.696.509,43	203.106,00	203.106,00	-	-
	262.655.430,24	242.789.188,58	19.866.241,66	4.012.790,02	12.213.673,79	15.853.451,64

(1) dati non disponibili al 31/12/2008

(*) i dati includono IVA su fatture da emettere ed i relativi conti rettificativi

(**) il disallineamento limitatamente ad €1.818.983,22 è stato eliminato dalla società nel 2009

(***) il disallineamento è stato eliminato dalla società nel 2009 per € 1.579.823,30

Alla data di redazione della presente relazione non risulta essere stato approvato il bilancio con chiusura al 31/12/2008 di AMIA S.p.A. e, pertanto, alcun approfondimento è stato possibile svolgere in merito alla effettiva situazione economico-finanziaria e patrimoniale della Società.

Dagli organi di stampa del 9 ottobre 2009, invece, si è appreso che la Procura di Palermo ha presentato l'istanza di fallimento della Società, in alternativa all'avvio della procedura di amministrazione straordinaria.

In tale stato di cose, quel che più rileva è il ruolo del Comune di Palermo quale soggetto che esercita attività di direzione e coordinamento sulla partecipata, ai sensi e per gli effetti dell'art. 2497 e succ. Cod. Civ.

Nonostante la giurisprudenza sia costante nel senso dell'autonomia giuridica di ciascuna società appartenente ad un Gruppo, l'art. 2497 Cod. civ. prevede la responsabilità della Capogruppo nei confronti dei singoli creditori sociali della società assoggettata all'attività di direzione, allorquando l'esercizio di tale attività sia avvenuto in violazione dei principi di corretta gestione societaria e imprenditoriale e che tale violazione abbia cagionato lesione all'integrità del patrimonio della società. Al riguardo, la Corte dei Conti, con pronuncia n. 20 del 26 marzo 2009 emanata a seguito dell'istruttoria al rendiconto 2007, ha osservato "..... la dimostrazione giudiziaria di una tale responsabilità potrà apparire agevole sol che si consideri che l'A.M.I.A. è società in house e che il Comune – esercitando su di essa il c.d. controllo analogo – probabilmente l'avrà diretta verso i propri fini istituzionali e sociali piuttosto che verso fini squisitamente imprenditoriali (prescindendo quindi dai comuni modelli di corretta gestione aziendalistica). Tuttavia la separata personalità giuridica e le rispettive autonomie patrimoniali impediscono che, sia per la forma sia per sostanza, le passività A.M.I.A. possano considerarsi passività del Comune di

Palermo.....”.

Quanto poi alla situazione della società la Corte ha ulteriormente precisato “..... si osserva che l'A.M.I.A. è strutturalmente deficitaria e che quindi una ricapitalizzazione che fosse destinata soltanto a coprire perdite – che poi si riformerebbero – non potrebbe certo ritenersi condivisibile attività di sana gestione aziendale.

In relazione a quanto sopra, occorre pertanto che il Comune di Palermo valuti: a) quali siano esattamente le sue ingenti passività verso A.M.I.A.; b) se le risorse umane attualmente utilizzate dall'Azienda siano contenute nei limiti del necessario ovvero se le stesse siano ridondanti rispetto alla media delle altre analoghe aziende operanti in Italia; c) se la produttività media delle singole categorie di dipendenti sia congrua rispetto alla media nazionale; d) se i costi A.M.I.A. siano normali in un regime di libera concorrenza; e) secondo quale piano industriale intende specificamente eliminare la deficiarietà strutturale della medesima”.

Dall'analisi dei dati del Rendiconto di Gestione, emerge che l'attività di alcuni settori dell'Amministrazione Comunale deve essere improntata ad una maggiore efficienza e produttività.

Si richiama, anche in questa sede, che la Giunta Municipale, con Deliberazione n. 88 del 27 marzo 2007, sulla base della stima formulata dagli Uffici competenti aveva dettato un programma operativo finalizzato alla completa definizione delle pratiche di condono presentate, a suo tempo, ai sensi delle Leggi nn. 47/1985 e 724/1994.

Il gettito era stato stimato in € 30 Mln; nell'esercizio finanziario 2007 il gettito è stato registrato in € 4.885.329,69.

Il Settore Urbanistica- Servizio Controllo del Territorio e Condono Edilizio, con nota prot. 823642, del 25/11/2008, trasmessa alla Ragioneria Generale, ha così rappresentato lo stato dell'attività:

- totale istanze di concessioni indicate nel programma.....43.000
- totale concessioni rilasciate.....1.368
- totale concessioni negate.....123

Come in precedenza messo in evidenza il gettito dell'esercizio 2008 è stato registrato in € 3.922.947,82.

I risultati deludenti dell'attività sono stati giustificati dall'Assessore *pro-tempore*, il quale, con nota 12/01/09, prot. 04, ha individuato nella “*carente informazione nei confronti dell'utenza circa le modalità per accedere al condono edilizio*”, la mancata

attuazione del programma operativo finalizzato alla completa definizione delle pratiche. In questo senso, pertanto, il proposito del Settore di avviare iniziative mirate anche ad apportare correttivi necessari allo smaltimento delle procedure.

E' necessario in ogni caso, procedere con speditezza, contando sulla disponibilità di risorse umane qualitativamente qualificate e quantitativamente sufficienti, muovendo dalla premessa che il gettito derivante dall'attività di che trattasi si inserisce quale risorsa essenziale nel sistema del bilancio dell'Ente.

Un altro aspetto caratterizzante la gestione 2008 è costituito dai costi dei Servizi a domanda individuale, la cui copertura è stata appena del 15,96%.

Il Collegio, anche in questa sede, chiede interventi correttivi in grado di elevare la percentuale di copertura dei costi, almeno in tutti quei servizi che non abbiano grande rilevanza sociale.

E' ormai giunto il momento di prendere atto di una situazione non più sostenibile e di imprimere una vera svolta fondata sia su un recupero delle risorse che, in maniera ingente, incidono sul sistema del bilancio comunale, sia sul ruolo più appropriato di vigilanza e garanzia per l'utenza.

In relazione a quest'ultimo aspetto, è noto che non sono stati garantiti servizi e prestazioni al miglior rapporto qualità-prezzo, come è dimostrato, per esempio dai livelli di inefficienza che affliggono impianti sportivi e non.

Inspiegabile, infine, rimane il minor gettito della TOSAP, rispetto all'esercizio 2007, in considerazione del costante assalto al suolo pubblico da parte degli operatori economici.

La mancata approvazione entro il 30 Aprile, come da ultimo stabilito dall'art.151, comma 7° e art. 227, comma 2, TUEL, rappresenta una irregolarità finanziaria e contabile. A ricordarlo è stata anche la Sezione Regionale di Controllo della Puglia con delibera n° 19/2007 che riconosce, tra l'altro, nella mancata approvazione del rendiconto " nei termini di legge " un comportamento che, dispiegando effetti anche negli esercizi successivi, compromette la sana gestione finanziaria dell'Ente.

Al riguardo, il Collegio, anche in questa sede, raccomanda affinché tale problematica, che peraltro ha caratterizzato anche i decorsi esercizi finanziari, sia affrontata e rimossa.

FATTI DI RILIEVO INTERVENUTI DOPO LA CHIUSURA DELL'ESERCIZIO.

I fatti intervenuti dopo la chiusura dell'esercizio finanziario sono gli eventi, sia positivi sia negativi, che avvengono tra la data di chiusura e la data di deliberazione del rendiconto della gestione.

E' noto che il Ragioniere Generale, con nota prot. n° 713787 del 05/10/2009, a seguito del deposito della sentenza del T.A.R. di Palermo n.°1550 del 01/10/2009, ha inoltrato a tutti gli Organi istituzionali dell'Amministrazione Comunale la segnalazione di squilibrio prescritta dall'art. 153, comma 6 del D.Lgs n. 267/2000, nonché dall'art. 6, comma 1, lett. C), del Regolamento di contabilità.

Più specificamente, è stato segnalato l'intervenuto pregiudizio degli equilibri del bilancio 2009/2011, sia della gestione di competenza che di quella dei residui, evento (anch'esso segnalato) che impone l'adozione da parte del Consiglio Comunale, entro 30 giorni dal ricevimento della segnalazione, di tutte le misure ritenute necessarie a ripristinare il pareggio, anche su proposta della Giunta.

Per quanto precede, è certo che gli effetti della predetta sentenza hanno determinato una situazione che pregiudica gli equilibri di bilancio anche della gestione residui. Come sarà rappresentato nelle conclusioni della presente relazione il giudizio dell'Organo di revisione sul rendiconto di gestione 2008 è positivo; tuttavia è da precisare che la rendicontazione attiene ai risultati cristallizzati al 31/12/2008.

E' innegabile che la sopravvenuta sentenza del T.A.R. si inserisce in forma straordinaria ed eccezionale nell'ambito dell'attestazione che il Collegio dei Revisori è chiamato a rendere. Ciò, vale soprattutto per il ritardo che farà registrare la deliberazione del rendiconto rispetto alla data del 30 Aprile, termine da ultimo fissato dal Legislatore.

Ed infatti, alla luce del Principio Contabile n° 2 – richiamato dal Principio Contabile n° 3 che disciplina la rendicontazione degli enti locali -, ove il rendiconto di gestione 2008 fosse stato già deliberato, gli effetti economici-finanziari della sentenza T.A.R. sarebbero scontati; ossia, essi inciderebbero sulla gestione dell'esercizio 2009.

Quanto sopra si basa sul Principio Contabile n° 2 che in tema di riaccertamento delle posizioni creditorie dell'Ente, così recita :

"I residui eliminati per dubbia esigibilità in conseguenza del riaccertamento operato sulla base delle informazioni conosciute alla data di deliberazione del rendiconto

sono inserite nel conto del patrimonio tra le attività per immobilizzazioni finanziarie fino al compimento dei termini di prescrizione, oppure all'accertamento della definitiva inesigibilità".

Con nota prot. n° 736349 del 12/10/2009 pervenuta nel corso della redazione della parte conclusiva della presente relazione, il Ragioniere Generale, con riferimento alla sua segnalazione n° 713787 del 05/10 c.a. (cui è stato fatto già riferimento), ha comunicato che, secondo le stime della Ragioneria Generale l'importo complessivo della manovra finanziaria che il Consiglio Comunale deve approvare al fine del ripristino degli equilibri di bilancio 2009/2011, sia della gestione di competenza che di quella dei residui, ammonta complessivamente ad € 48.556.127,00, di cui € 13.717.912,70, relativi ai residui attivi da eliminare dal conto del bilancio 2009.

Con successiva nota prot. n° 736350, anch'essa datata 12/10/2009, il Ragioniere Generale, con specifico riferimento allo squilibrio della gestione residui, ha comunicato che al ripristino necessario si provvederà con la predisponenda proposta di deliberazione che il Consiglio Comunale dovrà adottare a norma dell'art. 193 TUEL, mediante l'applicazione per € 8.944.955,00 del residuo avanzo di amministrazione 2008, ai sensi dell'art. 187, comma 2, lett. C del TUEL e, per il restante importo di € 4.772.957,70 con l'eliminazione dal conto del bilancio 2009 di residui passivi insussistenti relativi all'anno 2008.

Conclusivamente, per quel che rileva nell'ambito della presente relazione, si prende atto che con la prevista cancellazione dei crediti di dubbia esigibilità, saranno ricostituiti nella loro effettiva consistenza i valori dei residui attivi.

CONCLUSIONI

I sottoscritti Revisori hanno condotto l'esame sul Rendiconto dell'esercizio finanziario 2008 in conformità agli statuiti principi di revisione e, laddove necessario, consultando il principio contabile n. 3 esitato dall'Osservatorio per la Finanza e la Contabilità degli Enti locali, destinato a favorire la migliore interpretazione delle norme riguardanti il processo di rendicontazione.

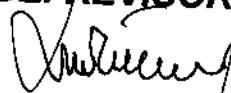
L'attività è stata pianificata e svolta al fine di acquisire ogni elemento necessario per accertare se il rendiconto della gestione 2008 risulti corrispondente alle risultanze della gestione.

Per quanto precede, a giudizio dei sottoscritti revisori, il rendiconto dell'anno finanziario 2008, con le precisazioni svolte, corrisponde alle risultanze della gestione e, per tale ragione, si esprime parere favorevole per la sua approvazione.

Palermo, 13 Ottobre 2009

IL COLLEGIO DEI REVISORI

Luigi Di Simone



Giuseppe Rosano

Francesco Vetrano



Allegati: prospetti residui attivi e passivi per anno di formazione

RIEPILOGO TOTALI PER ANNO

ANNO	TITOLO 1	TITOLO 2	TITOLO 3	TITOLO 4	TITOLO 5	TITOLO 6
1983				10.645.283,60	3.558.231,64	14.203.515,24
1987					1.240.264,36	1.240.264,36
1988					1.634.863,36	1.634.863,36
1989					380.784,59	380.784,59
1991				753.206,40	753.206,40	753.206,40
1993				1.816.140,62		1.816.140,62
1994		2.380,08	17.801,97			14.281,32
1995	7.432,40		1.439.415,87	36.249.813,27		37.696.661,54
1996	2.118,66		1.007.040,30	16.511.673,53	1.490.591,34	19.106.968,38
1997	5.286,04		144.221,08	221.587,21	1.833.104,03	2.214.992,02
1998	13.583.469,72		474.476,75	708.854,91		14.771.762,93
1999	477.662,75	569.869,60	16.945.089,68	28.113.460,29	18.793,32	46.169.748,12
2000	14.188.128,82	3.970.512,71	1.496.829,91	1.014.937,36	41.856,87	20.808.069,64
2001	16.367.151,48	290.388,41	6.458.639,50	9.144.788,93		32.300.550,16
2002	18.539.670,96	713.994,22	11.267.626,75	8.990.589,98	163.955,97	40.604.024,67
2003	40.605.938,79	196.895,29	9.059.301,15	8.123.899,72	417.286,63	65.110.065,31
2004	38.022.883,51	3.253.079,72	18.375.691,16	21.640.391,45	37.375.804,32	118.739.111,76
2005	27.231.436,86	10.331.141,49	20.500.733,96	112.192.139,20	133.570.876,13	306.006.709,78
2006	42.253.342,96	13.319.421,79	24.477.463,51	78.781.737,59	18.489.000,40	177.958.969,76
2007	61.693.301,00	14.519.973,20	27.820.460,96	52.580.612,64		163.170.853,41
2008	105.005.893,16	92.060.521,41	29.701.876,95	50.204.959,74	99.548.515,60	383.921.543,14
	377.983.717,11	139.228.177,92	169.186.669,50	437.694.076,44	299.763.928,56	1.448.643.268,56

RIEPILOGO TOTALI PER ANNO

ANNO	TITOLO 1	TITOLO 2	TITOLO 3	TITOLO 4	
1980				60.136,49	
1982		12.946,39			60.136,49
1983		16.049.630,25			12.946,39
1985		109.176,73		3.958,10	16.049.630,25
1986		3.543.480,14		53,52	113.134,83
1987	6.571,14	1.723.540,24			3.543.533,66
1988	5.164,57	16.164.769,99			1.730.111,38
1989		9.765.700,53		550,78	16.169.934,56
1990	1.240,79			5.861,60	9.766.251,31
1991	183.858,66	1.311.263,88		50.542,72	7.102,39
1992				55.568,04	1.545.665,26
1993	94.759,16	3.759.081,45		53.713,88	55.568,04
1994	4.943,47	1.683.346,25		579,57	3.907.554,49
1995	356.063,52	61.374.156,90		2.067,07	1.688.869,29
1996	217.125,00	42.381.999,61		94.920,34	61.732.287,49
1997	49.834,51	12.324.480,56		1.345,82	42.694.044,95
1998	4.285.920,35	14.150.544,18		49.868,52	12.375.660,89
1999	704.034,41	38.660.270,61		357.737,41	18.486.333,05
2000	2.060.199,24	18.113.210,06		268.520,62	39.722.042,43
2001	1.523.140,33	23.315.225,36		758.254,15	20.441.929,92
					25.596.619,84

RIEPILOGO TOTALI PER ANNO

ANNO	TITOLO 1	TITOLO 2	TITOLO 3	TITOLO 4
2002	7.959.449,99	14.522.177,58		527.060,55
2003	13.043.791,33	19.180.662,67		409.426,08
2004	18.719.776,43	96.983.135,64		450.993,79
2005	52.991.642,24	277.863.192,87		2.801.608,73
2006	77.933.216,55	36.277.520,88		2.494.925,55
2007	84.359.499,23	66.838.071,46		11.095.162,14
	264.500.230,92	776.107.584,23		19.542.855,47
				23.008.688,12
				32.633.880,08
				116.153.905,86
				333.656.443,84
				116.705.662,98
				162.292.732,83
				1.060.150.670,62



CITTA' DI PALERMO

IL SEGRETARIO GENERALE

AVVISA

- che, ai sensi e per gli effetti dell'art. 130 comma 9 del vigente Regolamento di Contabilità, il Rendiconto della Gestione 2008, ex art.227 del D.Lgs 267/2000 unitamente a tutti gli atti e documenti che vi si riferiscono, è pubblicato all'Albo Pretorio del Comune, presso il Palazzo delle Aquile sito in Piazza Pretoria - Palermo -, a far data dal 02 novembre 2009 al 01 dicembre 2009;
- che, è possibile consultare il Rendiconto della Gestione 2008 nonché tutti gli atti e documenti che vi si riferiscono, dal lunedì al venerdì dalle ore 9,00 alle ore 13,00 - il mercoledì anche nelle ore pomeridiane dalle ore 15,00 alle ore 17,00.

Palermo, 02/11/2009

IL SEGRETARIO GENERALE REGGENTE
(Dott. Renato Di Matteo)



- GLI ALLEGATI
SONO DEPOSITATI E VISIONABILI
PRESSO LA SEGRETERIA GENERALE
- UFFICIO DELIBERAZIONI -

Fatto, approvato e sottoscritto.

IL PRESIDENTE

CAMPAGNA

IL CONSIGLIERE ANZIANO

IL SEGRETARIO GENERALE REGG.
DI MATTEO

FICARRA s.p.a

N° _____ Registro pubblicazione Albo Pretorio

Affissa all'Albo Pretorio di questo Comune in data 02/10/2009 per la pubblicazione a tutto il ~~quindicesimo~~ ^{trentesimo} giorno successivo.

IL MESSO COMUNALE

Palermo li _____

CERTIFICATO DI PUBBLICAZIONE

Copia della presente deliberazione è stata pubblicata all'Albo Pretorio di questo Comune dal _____ a tutto il ~~quindicesimo~~ ^{trentesimo} giorno successivo.

IL MESSO COMUNALE

IL SEGRETARIO GENERALE REGG.

Palermo li _____

DICHIARAZIONE DI ESECUTIVITA'

La presente deliberazione è divenuta esecutiva il _____ in seguito a pubblicazione all'Albo Pretorio di questo Comune come sopra certificato

IL SEGRETARIO GENERALE REGG.

Palermo li _____